Mogalef Trading

"There's no certitude, only opportunities" V

Les divergences

Détection automatique et trading

Présentation conçue par le groupe Mogalef
Présentée par Eric Lefort



Mogalef Trading
"There's no certitude, only opportunities" V

Sommaire

- Rappels sur les divergences
- MACD : l'indicateur
- L'indicateur de divergences et ses paramètres
- Bases de systèmes de trading
- RSI : l'indicateur
- L'indicateur de divergences et ses paramètres
- Une base de système de trading
- CCI : l'indicateur
- L'indicateur de divergences et ses paramètres
- Une base de système de trading
- Repulses : l'indicateur
- L'indicateur de divergences et ses paramètres
- Une base de système de trading
- STPMT : l'indicateur
- L'indicateur de divergences et ses paramètres
- Une base de système de trading

Divergence baissière

Un **signal de vente** apparaît si les cours font un nouveau plus haut, plus haut que le plus haut précédent, pendant que le MACD fait un nouveau plus haut, moins haut que le plus haut précédent.

Cette situation indique un affaiblissement de la tendance haussière, favorable soit à une sortie de position longue, soit à une entrée en position courte contre la tendance.

Divergence haussière

Un **signal d'achat** apparaît si les cours font un nouveau plus bas, plus bas que le plus bas précédent, pendant que le MACD fait un nouveau plus bas, plus haut que le plus bas précédent.

Cette situation indique un affaiblissement de la tendance baissière, favorable soit à une sortie de position courte, soit à une entrée en position longue contre la tendance.

Divergence baissière inverse

Un **signal de vente** apparaît si les cours font un nouveau plus haut, moins haut que le plus haut précédent, pendant que le MACD fait un nouveau plus haut, plus haut que le plus haut précédent.

Divergence haussière inverse

Un **signal d'achat** apparaît si les cours font un nouveau plus bas, plus haut que le plus bas précédent, pendant que le MACD fait un nouveau plus bas, plus bas que le plus bas précédent.

Mogalef Trading
"There's no certitude, only opportunities" V

MACD : convergence divergence de moyenne mobile

- Des divergences peu nombreuses et bien placées caractérisent cette tendance nette avec de belles oscillations.

Mogalef Trading

"There's no certitude, only opportunities" V

MACD : convergence divergence de moyenne mobile

- De faibles oscillations et une tendance molle provoqueront d'office des divergences.

Mogalef Trading

"There's no certitude, only opportunities" V

Où trouver l'indicateur de divergence MACD ?

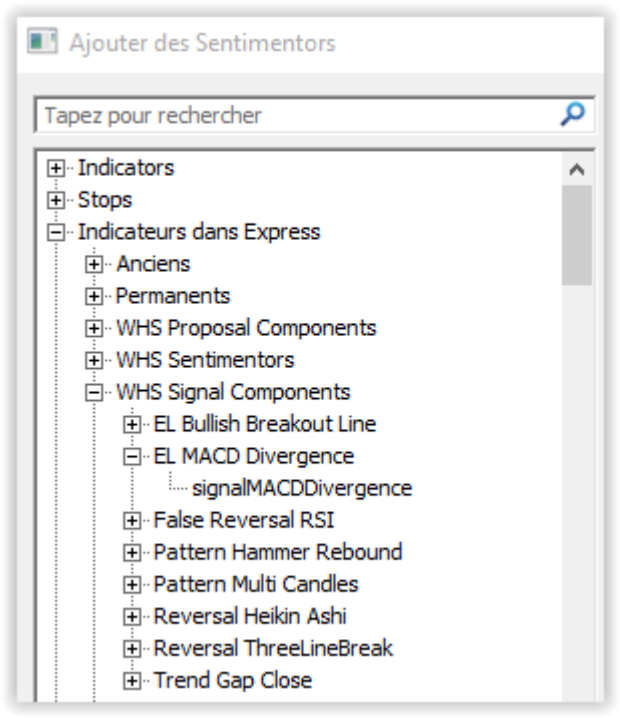

Aperçu d'une courbe de gain sur le 5 minutes.

Les paramètres de base :

EL_MACD_DIV - Express	0, 2359, 0, ..
StartTime	0
EndTime	2359
PlaySound	0
MessageBox	0
SendEmail	0
EMAfast	12
EMAslow	26
EMA	9
smothH	2
smothL	2
ONone1Normals2Inverses3All	1
DistanceMaxH	200
DistancemaxL	200
DifferEntry	0
StrengtRepulsionTicks	-100

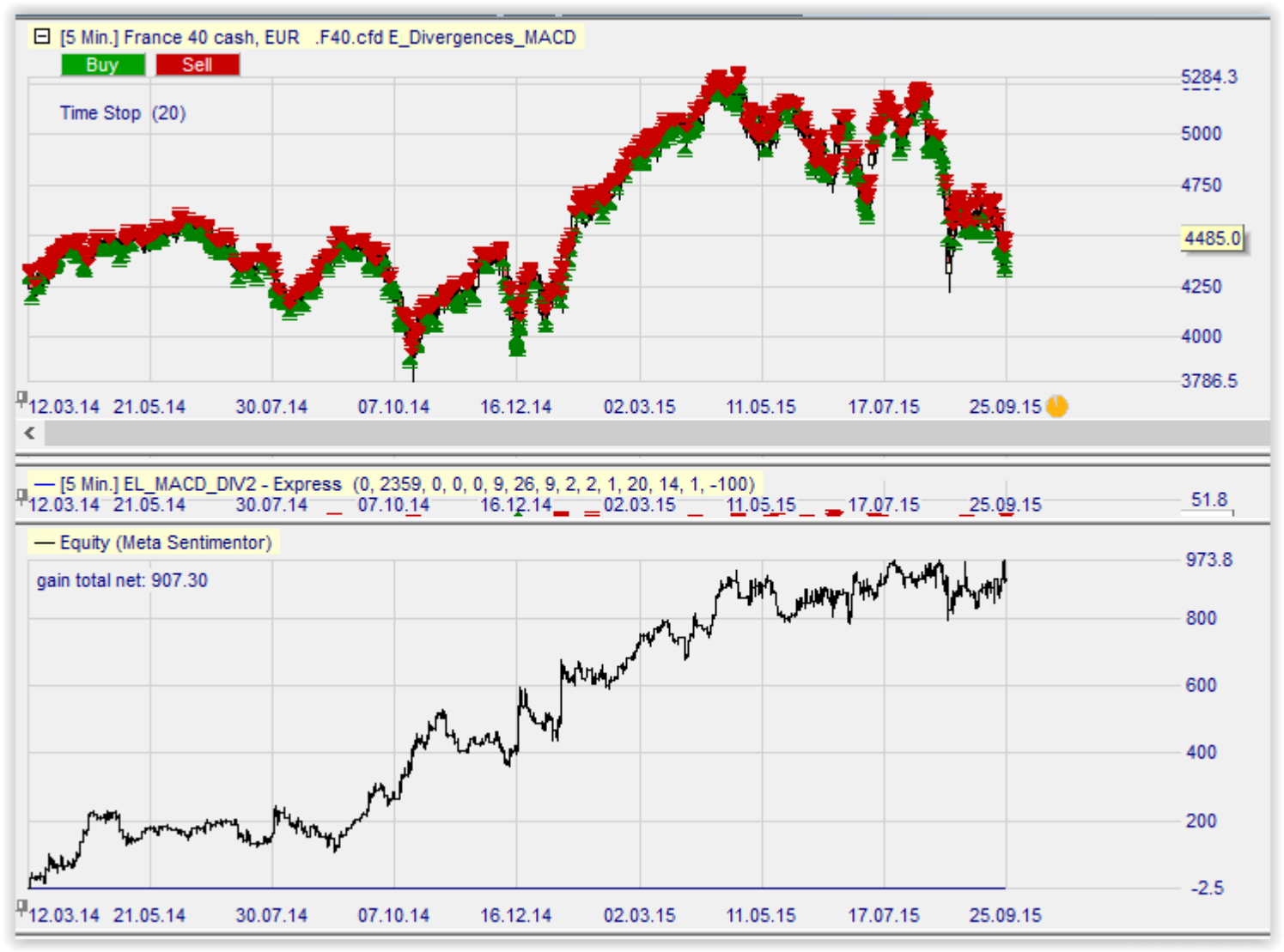

Filtre horaire

- Ne laisse passer les signaux de divergence qu'entre l'heure de début et l'heure de fin :
- StartTime : heure de début au format HHMM
  Ex : 815 pour 8h15
- EndTime : heure de fin au format HHMM
  Ex : 2130 pour 21h30

Utile par exemple pour éviter les signaux intervenant sur des gaps, ne pas rester en overnight (en association avec un filtre horaire), sélectionner ou éviter les heures US ou les heures de statistiques …

Mogalef Trading

"There's no certitude, only opportunities" V

Alertes

- PlaySound : 0=non 1=oui
  Joue une alerte sonore en cas de divergence détectée.

- MessageBox : 0=non 1=oui
  Affiche une boite d'alerte en cas de divergence détectée.

- Send email : 0=non 1=oui
  En cas de divergence, envoie un mail à l'adresse donnée.

Mogalef Trading

"There's no certitude, only opportunities" V

EMA Fast et EMA Slow

- Moyenne exponentielle rapide
- Moyenne exponentielle lente

Mogalef Trading

"There's no certitude, only opportunities" V

Smoth H et Smoth L

- Il s'agit du nombre de bougies nécessaires de chaque coté d'une bougie centrale pour qu'un sommet ou un creux soit validé comme tel.

1

2

6

Mogalef Trading

"There's no certitude, only opportunities" V

0None1Normals2Inverses3All

- 0 : aucune divergence ne sera signalée.
- 1 : Seules les divergences normales seront signalées.
- 2 : Seules les divergences inverses seront signalées.
- 3 : Toutes les divergences seront signalées.

DistanceMaxH et DistanceMaxL

- Il s'agit de la distance maximale admise entre deux creux ou entre deux hauts pour tracer une divergence.

- Notez que la distance minimum est gérable grâce au paramètre smoth

Mogalef Trading

"There's no certitude, only opportunities" V

DifferEntry

Permet de différer l'entrée d'un certain nombre de bougies (ici deux bougies).

Mogalef Trading

"There's no certitude, only opportunities" V

StrengtRepulsionTicks

- Permet d'éliminer les signaux qui n'ont pas assez de force.
  La mesure s'effectue en nombre de ticks.

Ici -100 puis +500

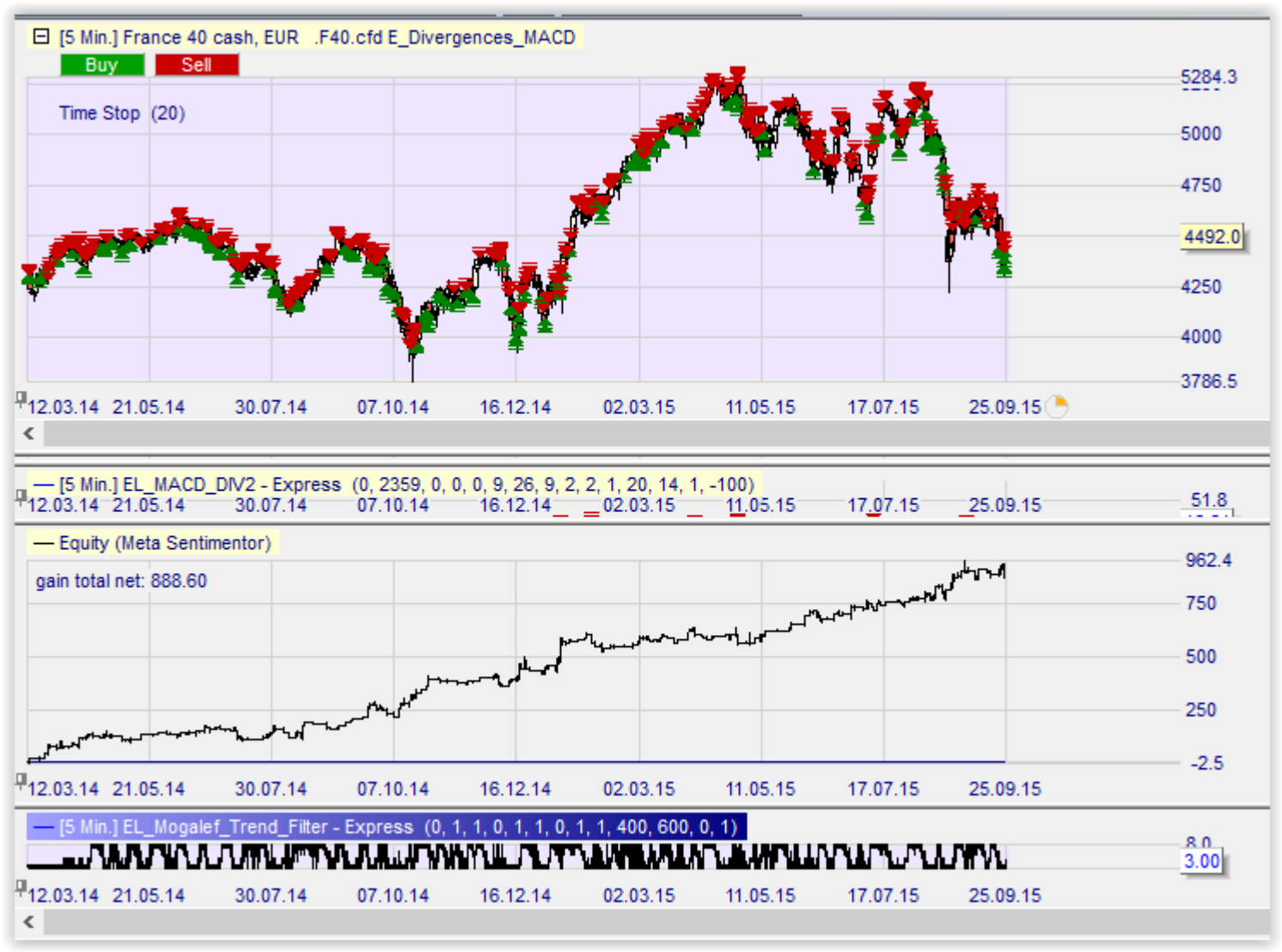

On voit que l'on peut utiliser les divergences sur le 5 minutes. Cependant, le gain moyen apporté sera relativement faible. Il faudra donc utiliser d'autres avantages que les divergences en simultané avec celles-ci.

Mogalef Trading

"There's no certitude, only opportunities" V

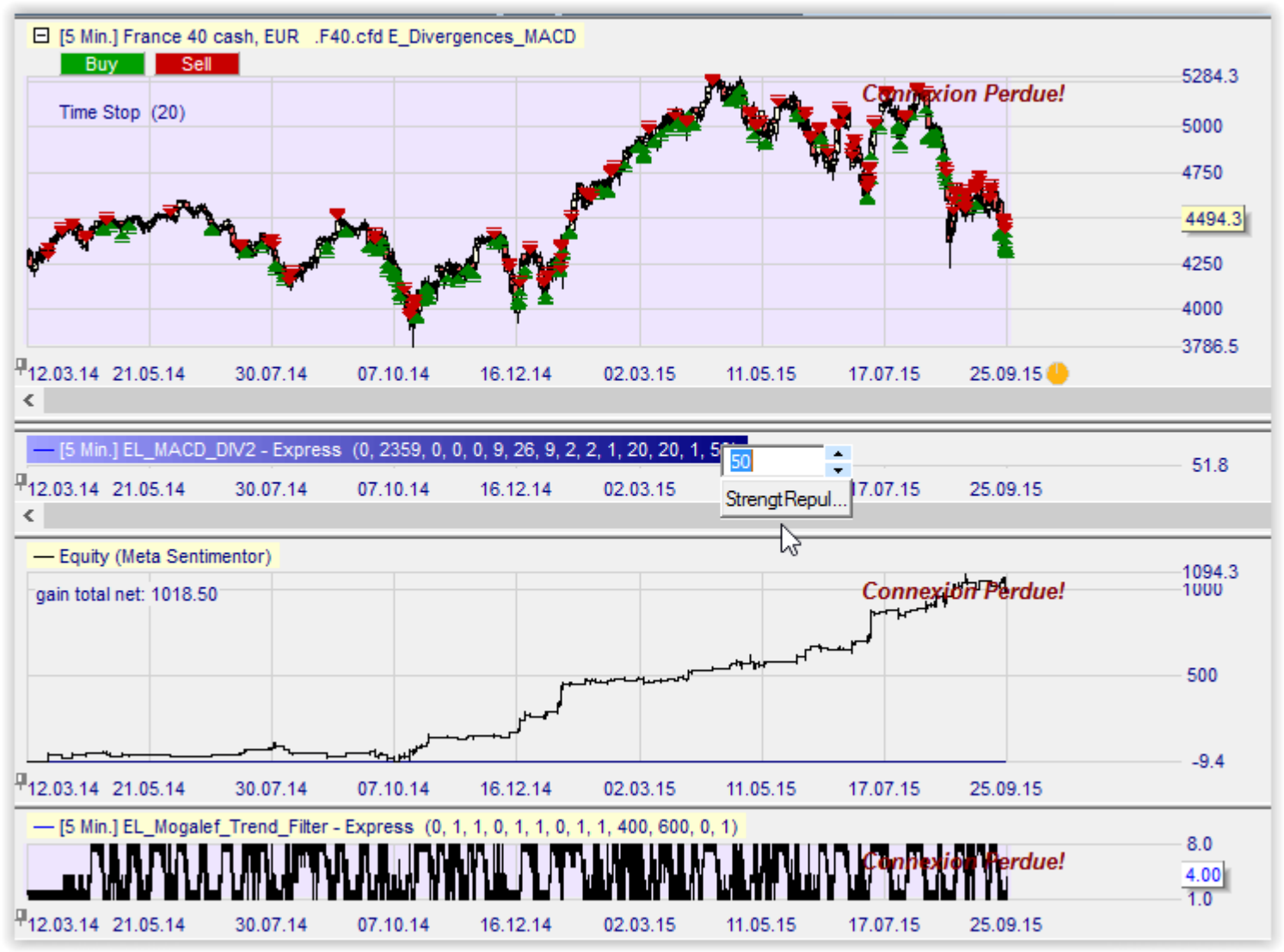

On peut aussi être plus exigeant sur la puissance des divergences.

Mogalef Trading

"There's no certitude, only opportunities" V

RSI : gain réalisé sur période fixe

- La divergence baissière apparaît car le gain réalisé sur 14 bougies est moins fort à 13h30 qu'à 12h30.

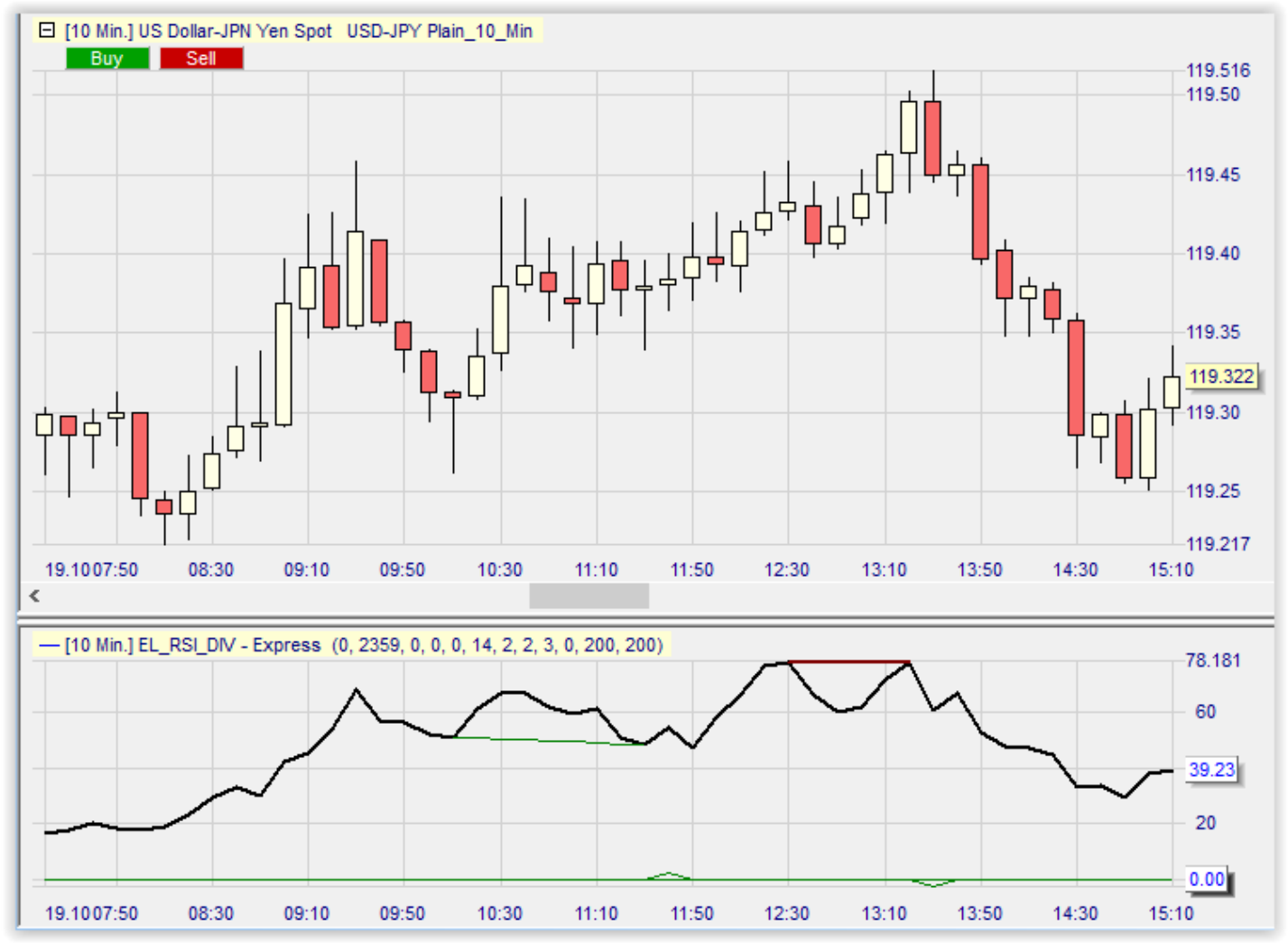

Mogalef Trading
"There's no certitude, only opportunities" V

RSI les paramètres de l'indicateur de divergence

- On retrouve les paramètres vus précédemment.

- Le RSI par défaut est le RSI 14.

EL_RSI_DIV - Express	0, 2359, 0, 0, 0,...
StartTime	0
EndTime	2359
MessageBox	0
PlaySound	0
SendEmail	0
RSIlengt	14
smothH	2
smothB	2
ORien1Normales...	1
DifferEntry	0
DistanceMaxH	200
DistancemaxB	200

Mogalef Trading

"There's no certitude, only opportunities" V

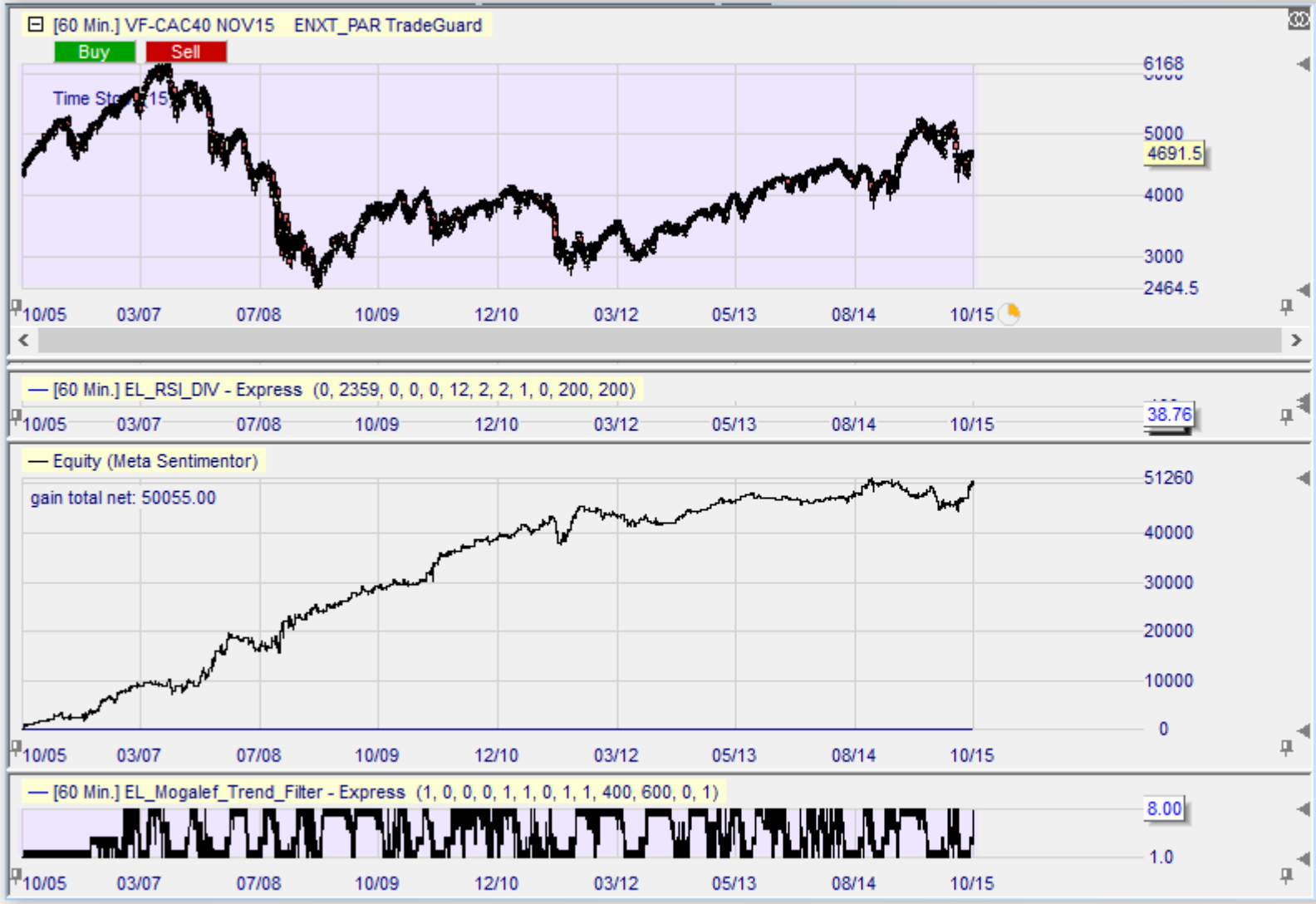

Barre d'Info

Elément	Période d'...
Profit total net:	50055.00
Nb total de trades:	563
Nb de trades gagnants:	312
Nb de trades perdants:	251
Trades gagnants (en %):	55.42%
Facteur bénéfice:	1.59
Gain moyen / perte mo...	1.28
Trade moyen (gain & p...	88.91
Temps passé dans le m...	21.46%
RegCoeff*100/StdDev C...	-0.0001
Gain brut:	134310.00
Perte brute:	84255.00
Plus grand trade gagna...	3490.00
Trade gagnant moyen:	430.48
Nb barres moyen par g...	13.06
Plus grand trade perdant:	2170.00
Trade perdant moyen:	335.68
Nb barres moyen par p...	13.03
Nb de gagnants conséc...	9
Nb de perdants conséc...	7
Ecart type de tous les tr...	552.97
Ecart type de trades ga...	438.44
Ecart type de trades per...	348.77
Nb max de titres par co...	1
Perte cumulée max:	6070.00
Commissions payées:	0.00
Espérance:	0.2468
Score de l'espérance:	0.0041

Données Sentis Eval

Mogalef Trading

"There's no certitude, only opportunities" V

CCI : index de canal pour matières premières

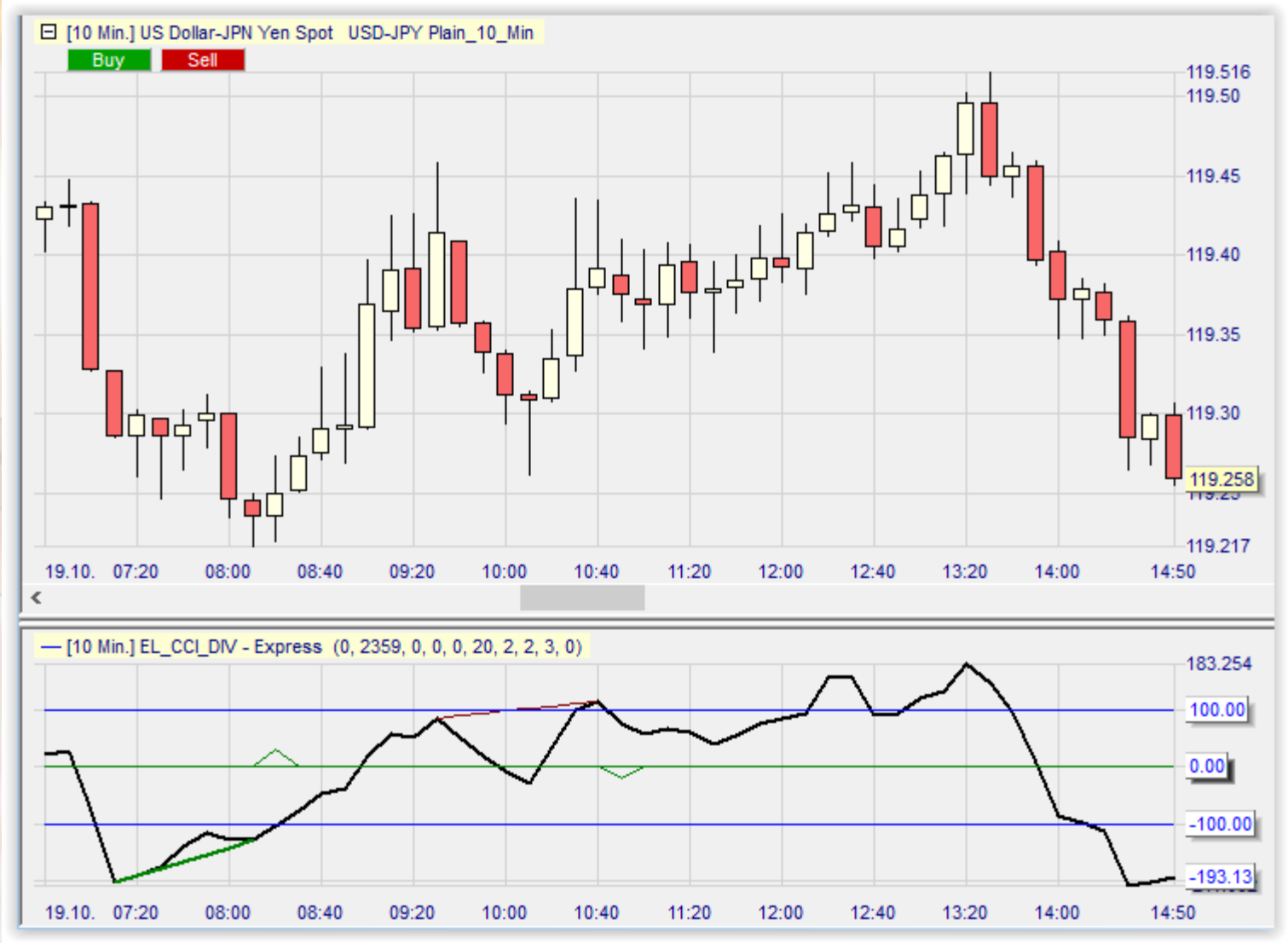

- Un canal est délimité par les bornes -100 et +100

Mogalef Trading

"There's no certitude, only opportunities"

Le principe du CCI

Le CCI trace un canal autour d'une moyenne mobile simple.

L'écartement de ce canal est de 1 fois et demi la déviation moyenne des cours par rapport à cette moyenne mobile.

La valeur du CCI est de 100 fois l'écartement des cours (l'unité étant la largeur du canal) par rapport à la moyenne mobile.

Un CCI égal à -100 veut donc dire que les cours sont sous la MM et écartés de 1.5 fois la déviation moyenne.

Mogalef Trading

"There's no certitude, only opportunities"

L'aspect du CCI

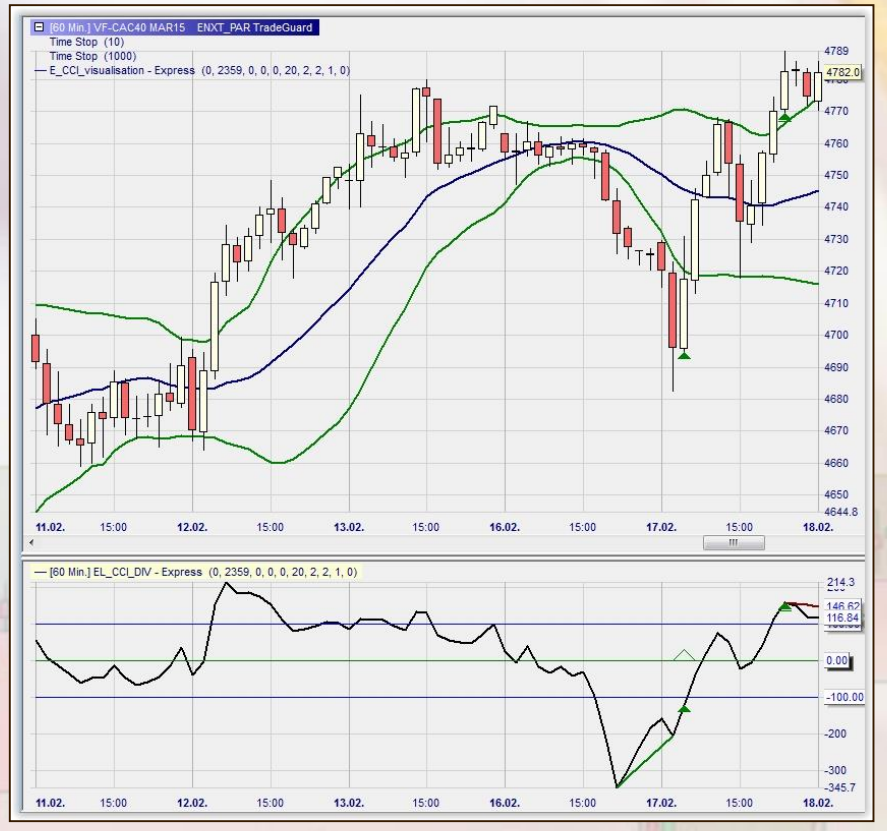

Le canal de 1.5 fois la déviation moyenne se trouve projeté à plat.

Ce sont les valeurs 100 et -100 du CCI.

Mogalef Trading

"There's no certitude, only opportunities" V

Usages habituels du CCI

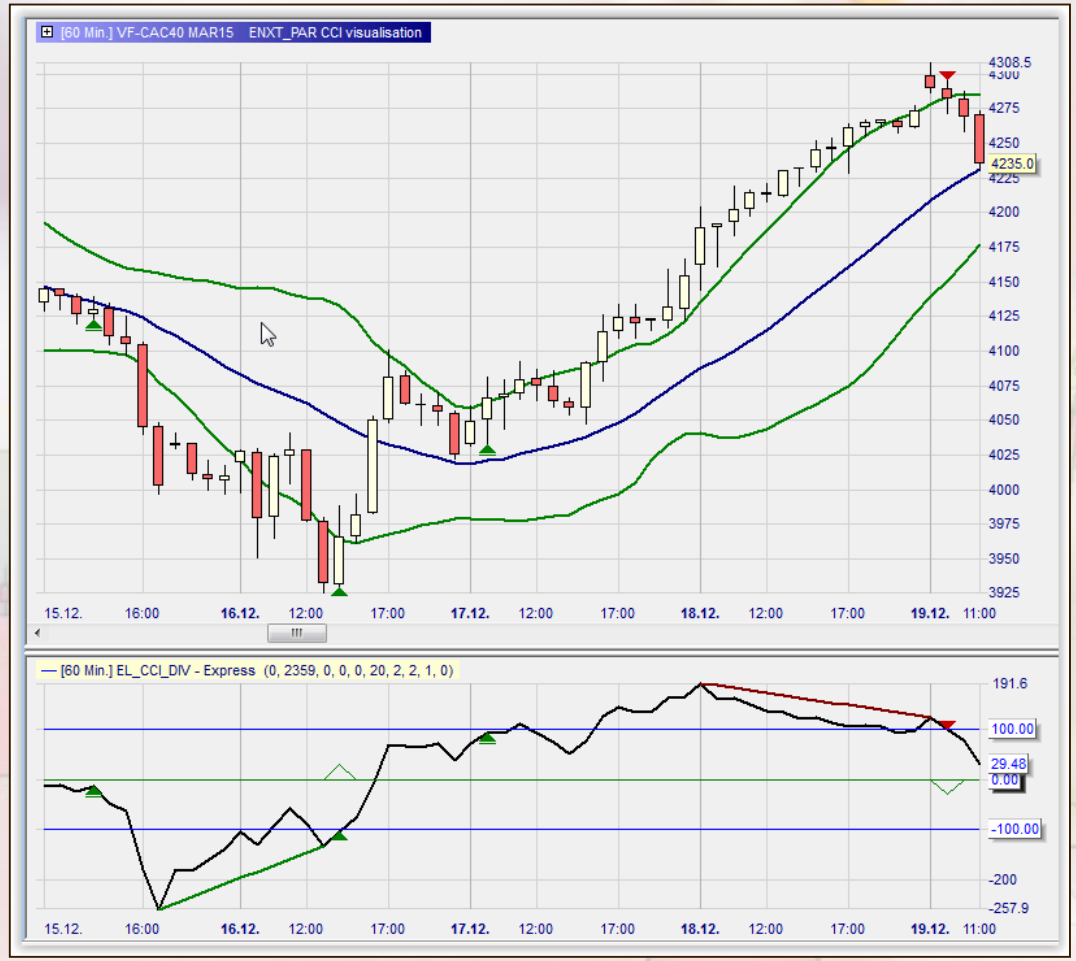

Sur achat et sur vente

Divergences

Mogalef Trading
"There's no certitude, only opportunities"

CCI les paramètres de l'indicateur de divergence

- On retrouve les paramètres vus précédemment.

- Le CCI par défaut est le CCI 20.

Indicateurs	
EL_CCI_DIV - Express	0, 2359, 0, 0, 0,...
StartTime	0
EndTime	2359
MessageBox	0
PlaySound	0
SendEmail	0
CCIperiod	20
smothH	2
smothB	2
ORien1Normales...	1
DifferEntry	0

Mogalef Trading

"There's no certitude, only opportunities" V

Les divergences du CCI

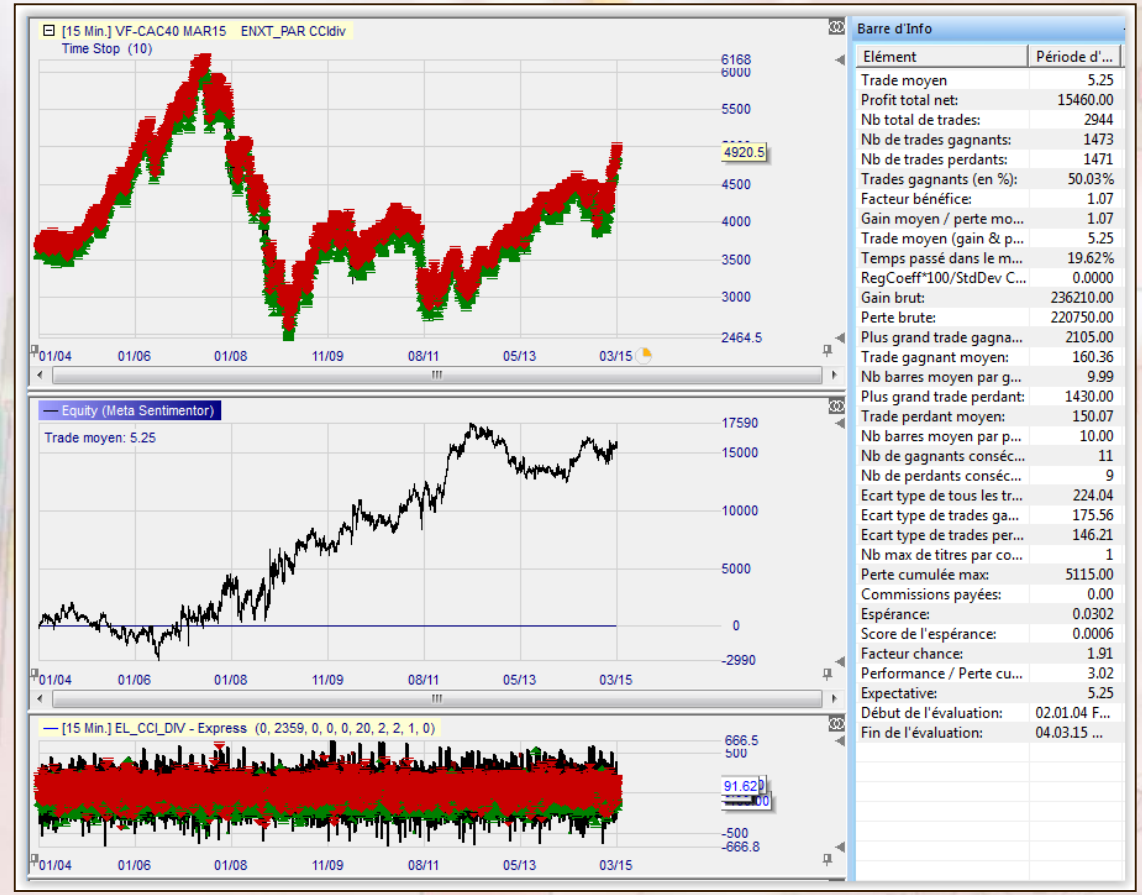

CAC40 en 15 minutes
Niveau 2
Divergences classiques
stop 2h30

On voit un léger avantage sur le marché

Mogalef Trading

"There's no certitude, only opportunities" V

Les divergences haussières du CCI

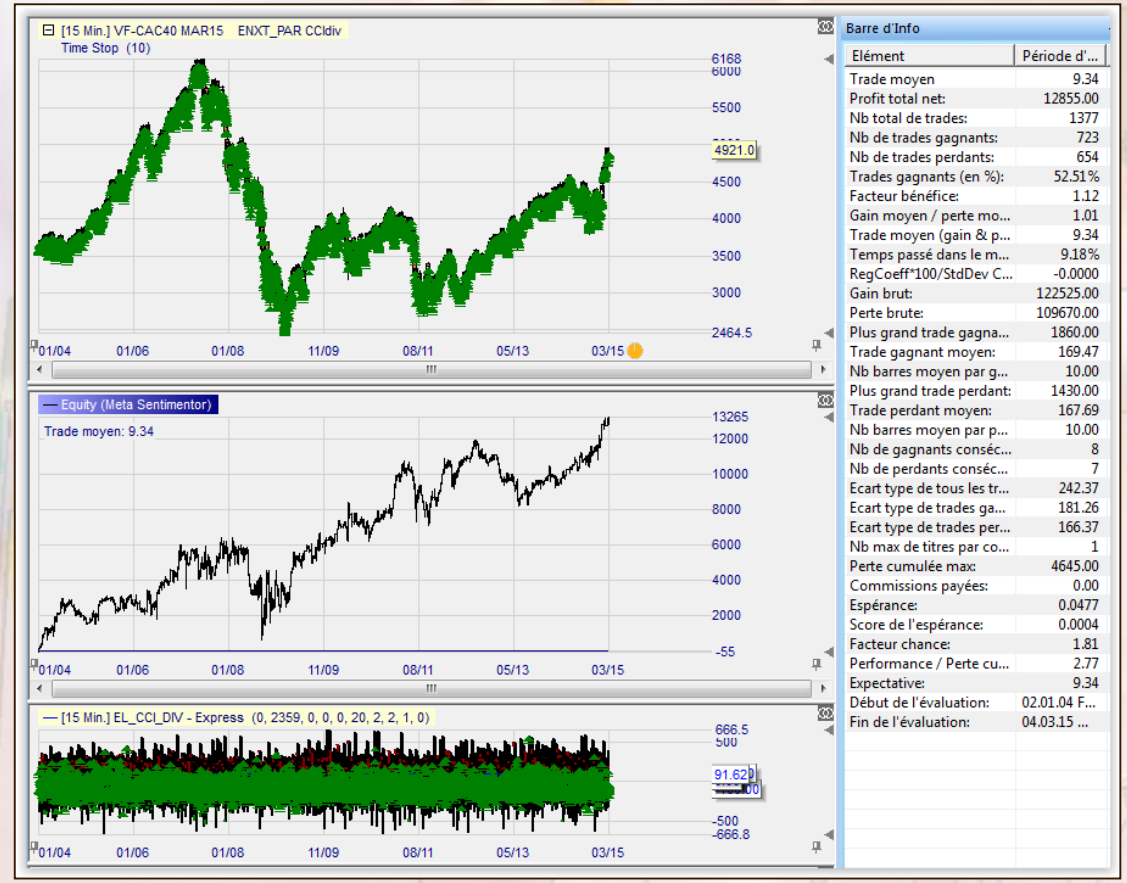

CAC40 en 15 minutes
Niveau 2
Divergences classiques
stop 2h30

Bons gains en périodes haussières, pertes en périodes baissières.

Mogalef Trading

"There's no certitude, only opportunities" V

Les divergences baissières du CCI

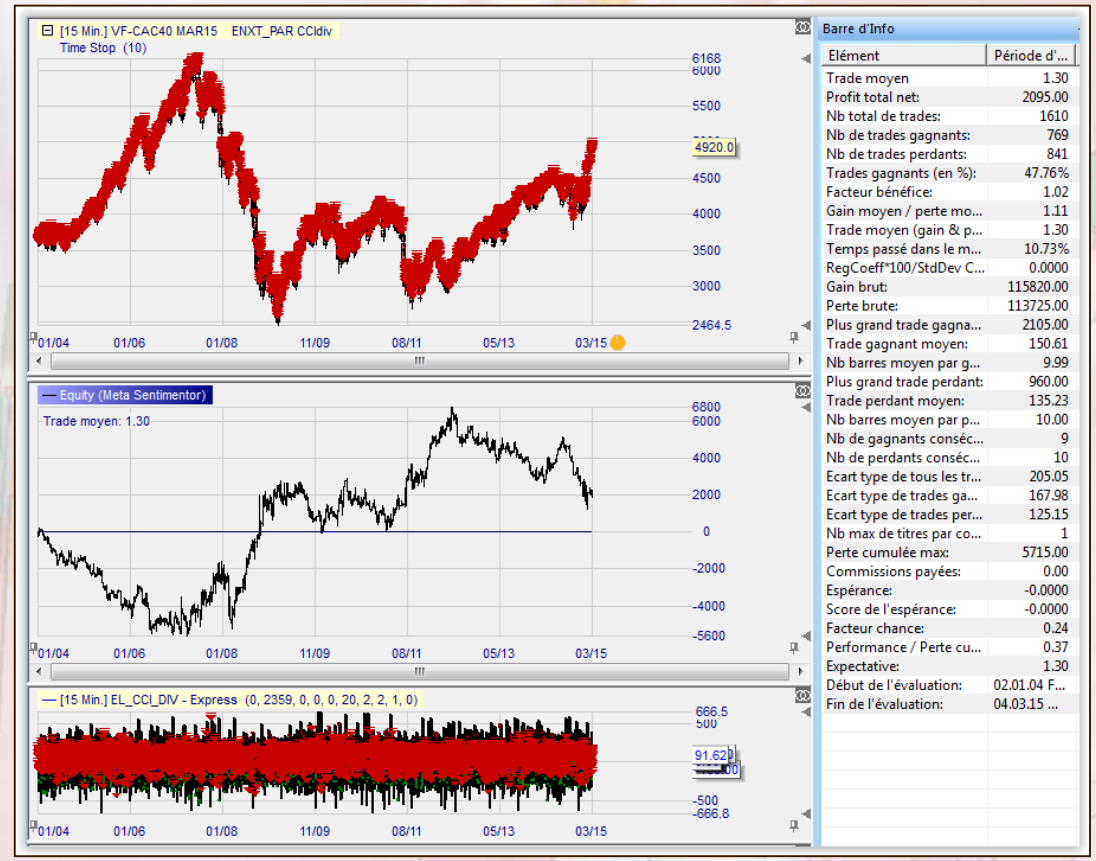

CAC40 en 15 minutes
Niveau 2
Divergences classiques
stop 2h30

Bons gains en périodes baissières, bonnes pertes en périodes haussières.

Mogalef Trading

"There's no certitude, only opportunities" V

Sur le 30 minutes :

Barre d'Info

Elément	Période d'...
Trade moyen	67.07
Profit total net:	33870.00
Nb total de trades:	505
Nb de trades gagnants:	296
Nb de trades perdants:	209
Trades gagnants (en %):	58.61%
Facteur bénéfice:	1.90
Gain moyen / perte mo...	1.34
Trade moyen (gain & p...	67.07
Temps passé dans le m...	6.73%
RegCoeff*100/StdDev C...	-0.0000
Gain brut:	71405.00
Perte brute:	37535.00
Plus grand trade gagna...	2475.00
Trade gagnant moyen:	241.23
Nb barres moyen par g...	10.00
Plus grand trade perdant:	1345.00
Trade perdant moyen:	179.59
Nb barres moyen par p...	10.00
Nb de gagnants conséc...	9
Nb de perdants conséc...	9
Ecart type de tous les tr...	324.58
Ecart type de trades ga...	271.68
Ecart type de trades per...	215.17
Nb max de titres par co...	1
Perte cumulée max:	3115.00
Commissions payées:	0.00
Espérance:	0.3468
Score de l'espérance:	0.0023
Facteur chance:	9.29
Performance / Perte cu...	10.87
Expectative:	67.07
Début de l'évaluation:	02.01.04 F...
Fin de l'évaluation:	04.03.15 ...

Sur l'horaire :

Barre d'Info

Elément	Période d'...
Trade moyen	75.31
Profit total net:	25755.00
Nb total de trades:	342
Nb de trades gagnants:	194
Nb de trades perdants:	148
Trades gagnants (en %):	56.73%
Facteur bénéfice:	1.57
Gain moyen / perte mo...	1.20
Trade moyen (gain & p...	75.31
Temps passé dans le m...	9.11%
RegCoeff*100/StdDev C...	-0.0000
Gain brut:	71100.00
Perte brute:	45345.00
Plus grand trade gagna...	2000.00
Trade gagnant moyen:	366.49
Nb barres moyen par g...	10.00
Plus grand trade perdant:	3200.00
Trade perdant moyen:	306.39
Nb barres moyen par p...	10.00
Nb de gagnants conséc...	13
Nb de perdants conséc...	5
Ecart type de tous les tr...	492.17
Ecart type de trades ga...	345.15
Ecart type de trades per...	383.29
Nb max de titres par co...	1
Perte cumulée max:	3200.00
Commissions payées:	0.00
Espérance:	0.2274
Score de l'espérance:	0.0021
Facteur chance:	4.81
Performance / Perte cu...	8.05
Expectative:	75.31
Début de l'évaluation:	02.01.04 F...
Fin de l'évaluation:	04.03.15 ...

Mogalef Trading

"There's no certitude, only opportunities" V

Adaptation au DAX 30’

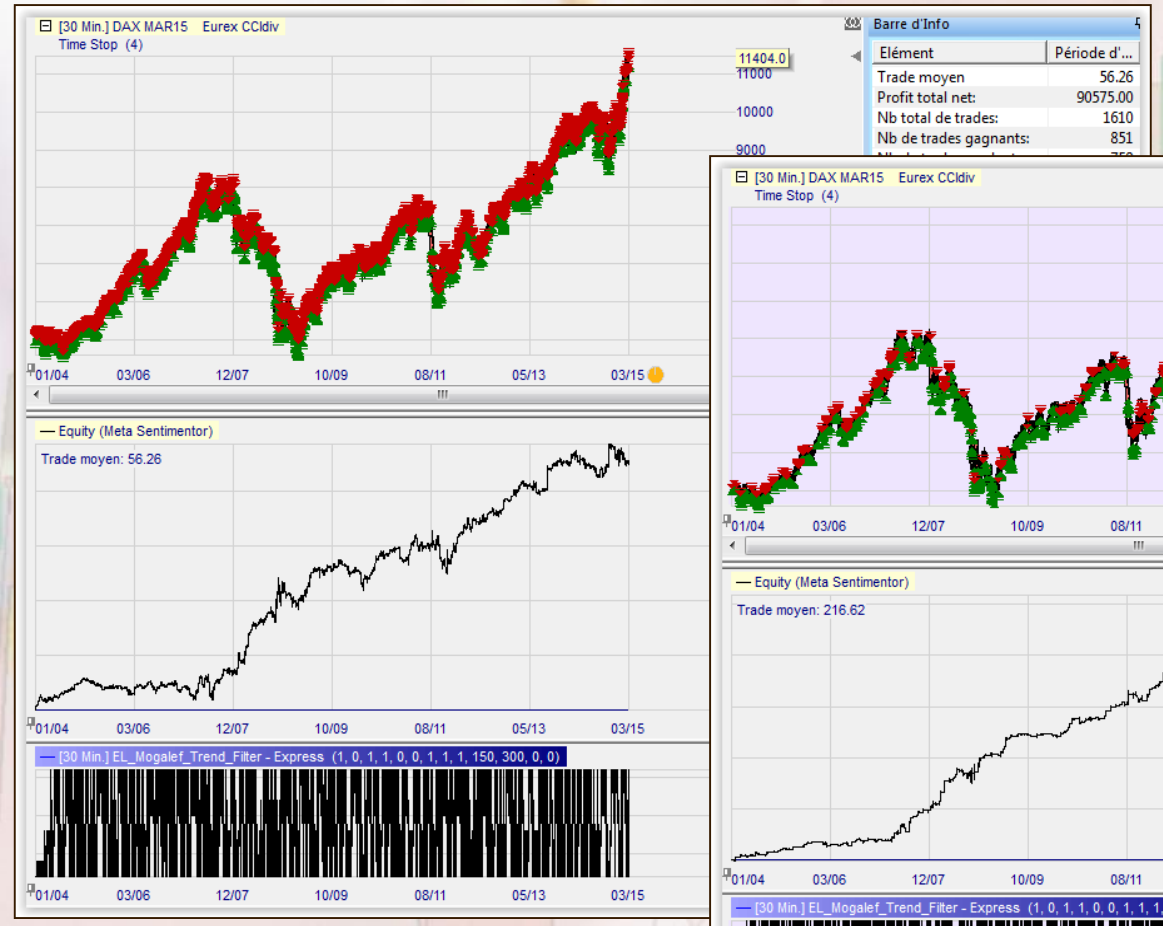

Mogalef Trading

"There's no certitude, only opportunities" V

Un filtre sévère sur le DAX 15’

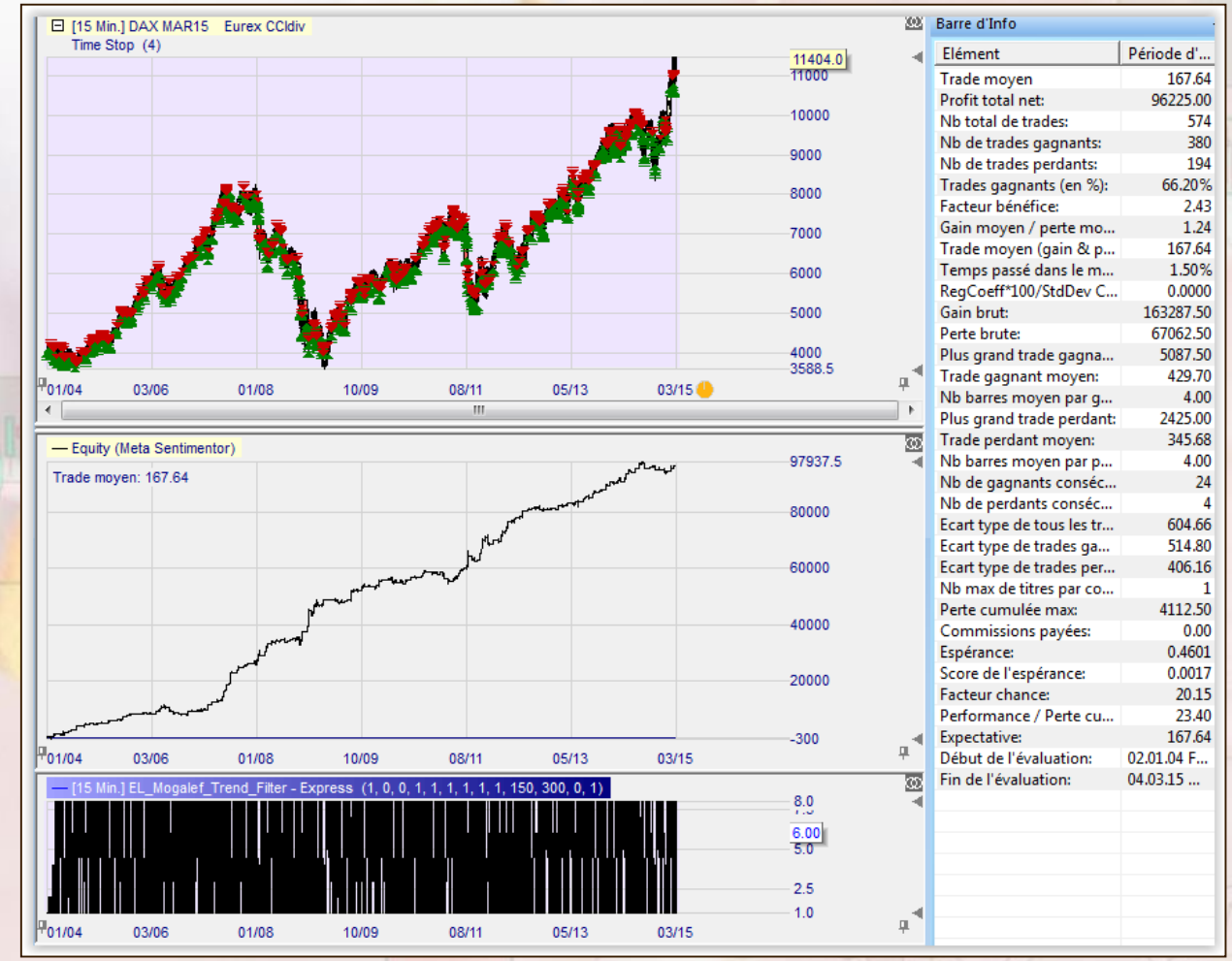

Barre d'Info

Elément	Période d'...
Trade moyen	167.64
Profit total net:	96225.00
Nb total de trades:	574
Nb de trades gagnants:	380
Nb de trades perdants:	194
Trades gagnants (en %):	66.20%
Facteur bénéfice:	2.43
Gain moyen / perte mo...	1.24
Trade moyen (gain & p...	167.64
Temps passé dans le m...	1.50%
RegCoeff*100/StdDev C...	0.0000
Gain brut:	163287.50
Perte brute:	67062.50
Plus grand trade gagna...	5087.50
Trade gagnant moyen:	429.70
Nb barres moyen par g...	4.00
Plus grand trade perdant:	2425.00
Trade perdant moyen:	345.68
Nb barres moyen par p...	4.00
Nb de gagnants consec...	24
Nb de perdants conséc...	4
Ecart type de tous les tr...	604.66
Ecart type de trades ga...	514.80
Ecart type de trades per...	406.16
Nb max de titres par co...	1
Perte cumulée max:	4112.50
Commissions payées:	0.00
Espérance:	0.4601
Score de l'espérance:	0.0017
Facteur chance:	20.15
Performance / Perte cu...	23.40
Expectative:	167.64
Début de l'évaluation:	02.01.04 F...
Fin de l'évaluation:	04.03.15 ...

REPULSES : forces de répulsion comparées

Repulse : 1 fois mouvement interne
+ 2 fois force haussière
+ 2 fois force baissière

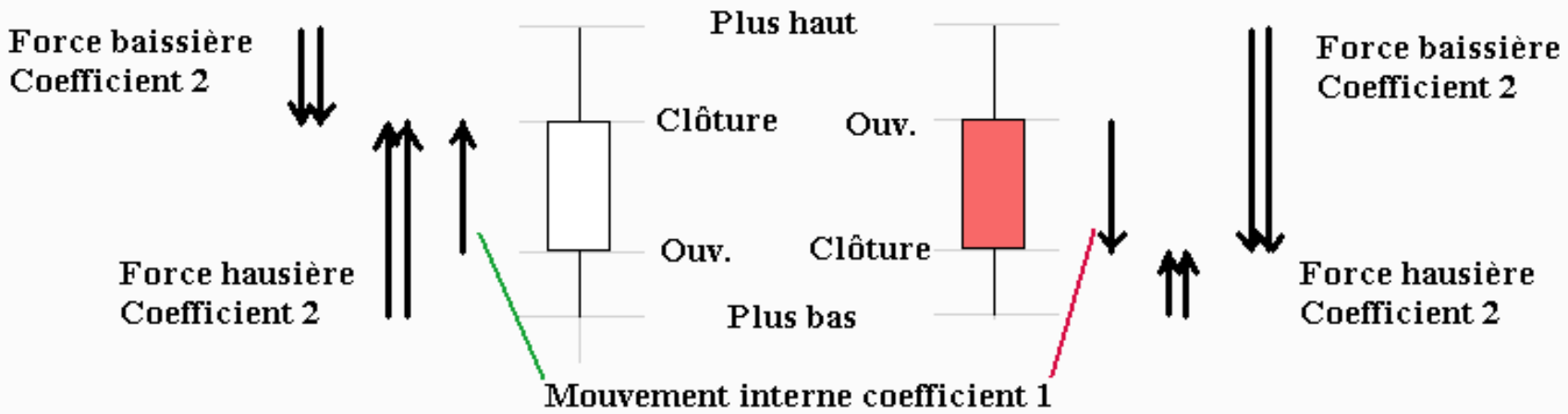

Bougie haussière **Bougie baissière**

Mogalef Trading

"There's no certitude, only opportunities" V

Trois Repulses disponibles avec l'indicateur

- Repulse 1 :
  Une bougie

- Repulse 5 :
  Cinq bougies

- Repulse 15 :
  Quinze bougies

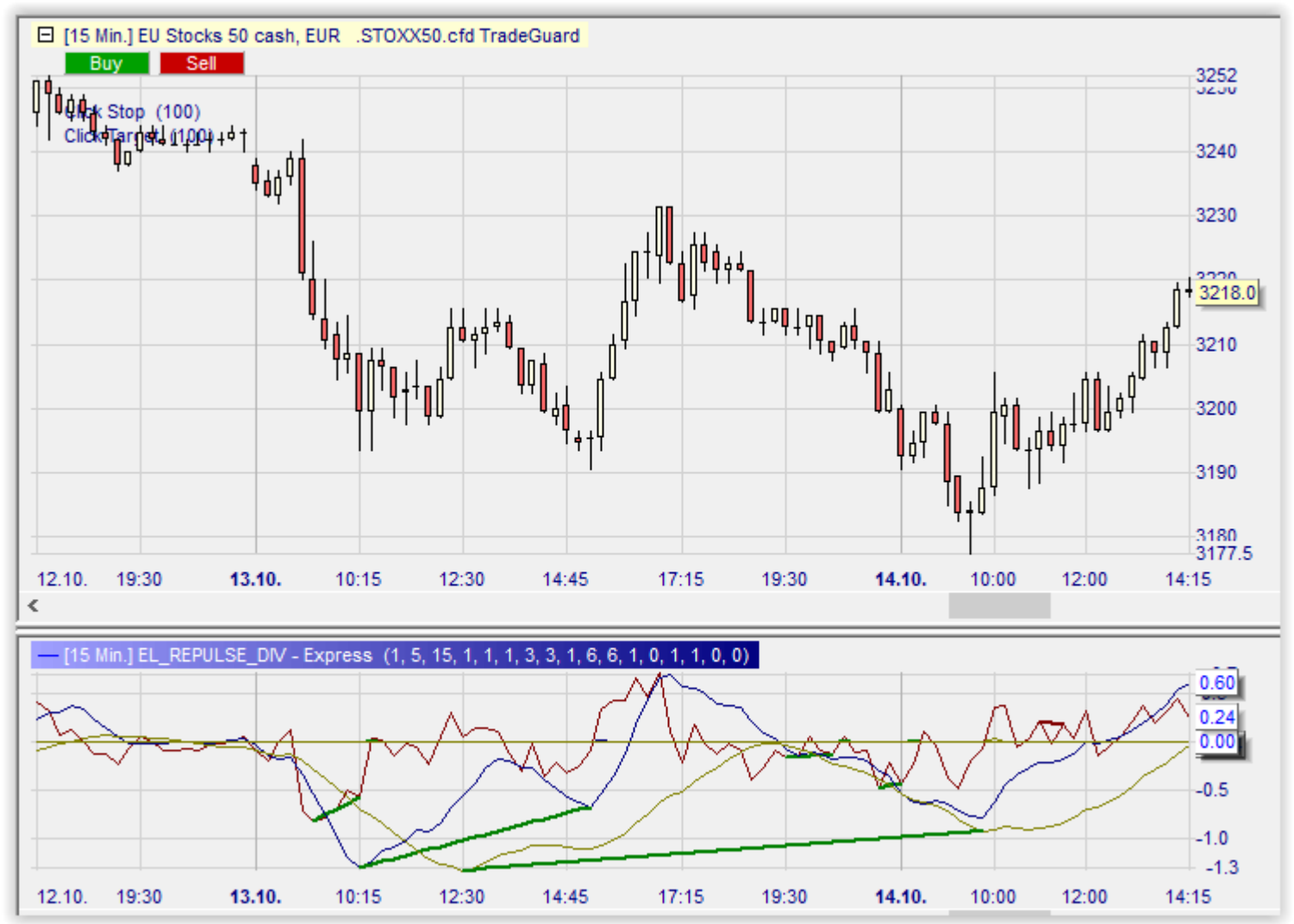

Mogalef Trading

"There's no certitude, only opportunities" V

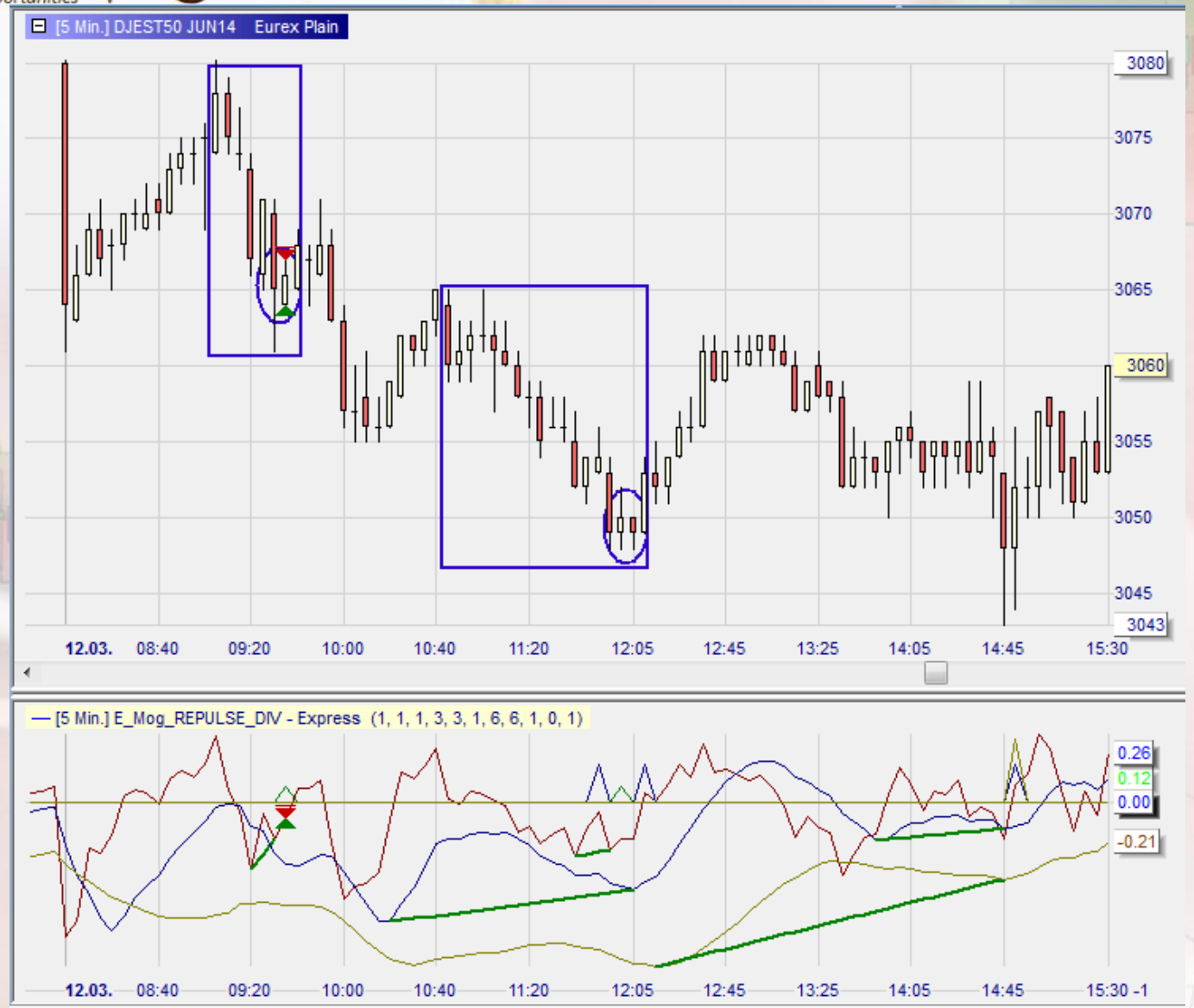

- Le repulse 1 pour les impulsions.

Mogalef Trading

"There's no certitude, only opportunities" V

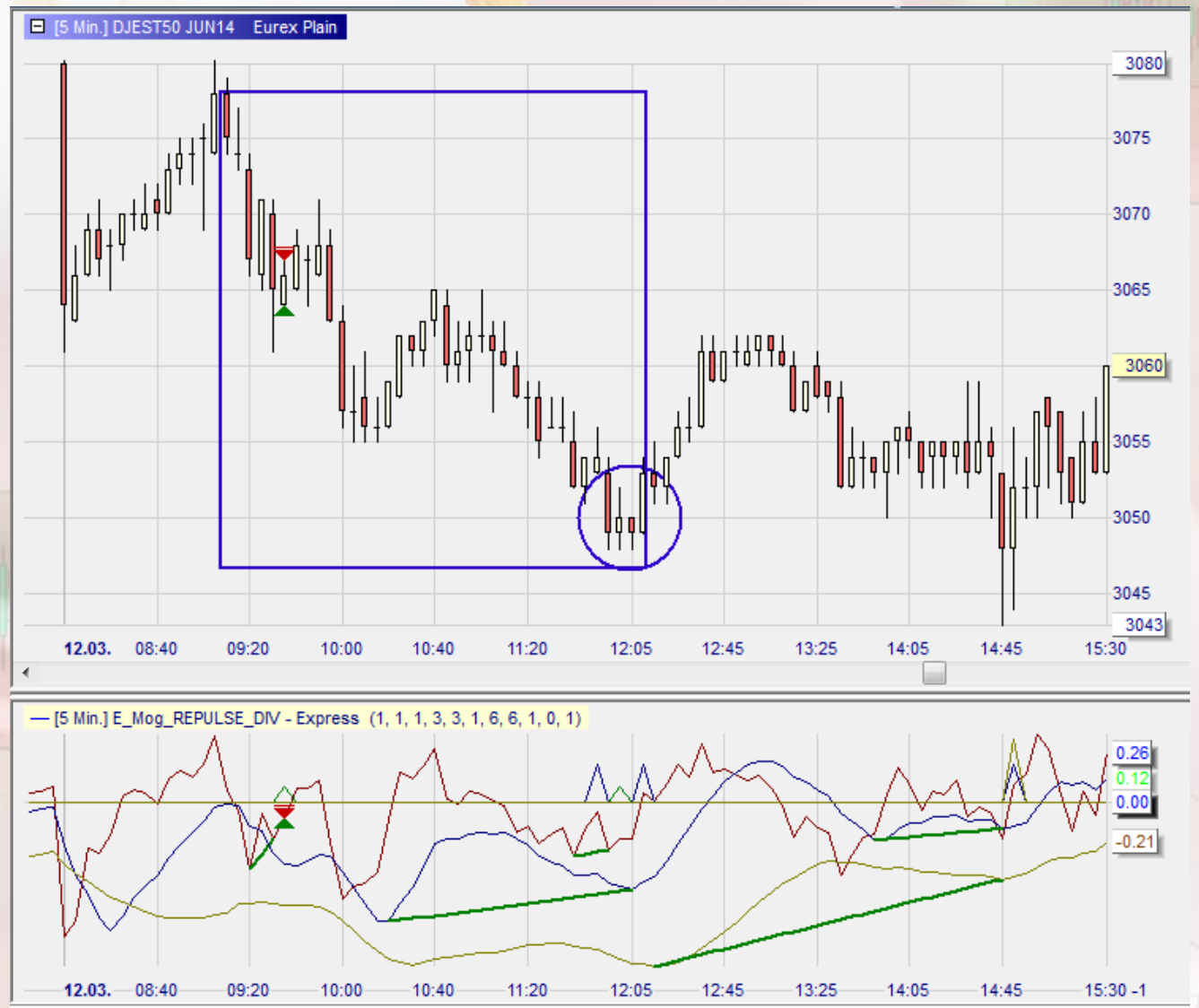

- Le repulse 5 pour les oscillations successives.

Mogalef Trading

"There's no certitude, only opportunities" V

- Le repulse 15 pour la force des mouvements.

Mogalef Trading
"There's no certitude, only opportunities" V

Repulse: les paramètres de l'indicateur de divergence

- Les Repulses par défaut sont : 1 5 et 15.

- On retrouve les paramètres habituels mais appliqués aux trois Repulses…

EL_REPULSE_DIV - ...	1, 5, 15, 1, 1, 1,...
R1	1
R2	5
R3	15
smoothHighRep1	1
smoothLowRep1	1
Activ_R1	1
SmoothHighRep5	3
SmoothLowRep5	3
Activ_R5	1
SmoothHighRep15	6
smoothLowRep15	6
Activ_R15	1
DecalEntry	0
DureeSignal	1
MessageBox	1
PlaySound	0
SendEmail	0

Mogalef Trading
"There's no certitude, only opportunities" V

Repulse: les paramètres de l'indicateur de divergence

- Activ_R1 (ou R5 ou R15):
  1 = actif
  2 = non actif
- smothHighRep1 :
  Lissage des hauts pour le Rep1
- smothLowRep1 :
  Lissage des bas pour le Rep1

EL_REPULSE_DIV - ...	1, 5, 15, 1, 1, 1,...
R1	1
R2	5
R3	15
smoothHighRep1	1
smoothLowRep1	1
Activ_R1	1
SmoothHighRep5	3
SmoothLowRep5	3
Activ_R5	1
SmoothHighRep15	6
smoothLowRep15	6
Activ_R15	1
DecalEntry	0
DureeSignal	1
MessageBox	1
PlaySound	0
SendEmail	0

Mogalef Trading

"There's no certitude, only opportunities" V

Le nouveau paramètre « Durée Signal »

- Permet d'allier les divergences de Repulse avec un autre signal d'entrée.

  Ici, la cassure haussière ne provoque un achat que si le Repulse 15 a préalablement été en divergence haussière.

Mogalef Trading

"There's no certitude, only opportunities"

Divergences de Repulse 1 Durée signal 3

Barre de Personnalisation

Time Stop	8
Max Periods	8
Filtres	
E_Block_heure - Expr...	1500, 2200
Debut	1500
Fin	2200
Indicateurs	
Trading	76, 24, 40, 60
Meta Sentimentor	1, 0, 1
MACD	12, 26, 6
EL_REPULSE_DIV - ...	1, 5, 15, 1, 1, 1,...
Paramètres Tradingsystème	
Approche de Trading	Future Trading
Graphique Performa...	
Afficher les contrôles ...	
MetaSentimentor peu...	
Entrer Long	
Entrer Short	
Plus de paramètres	

Parameter: actuel: min: max: Remise à zéro Constante

Période d'évaluation du: 12. 2 . 23:00 au: 7.10. 12:00 Queue Arrêter OK

[60 Min.] Euro-US Dollar Spot EUR-USD E_Divergences_MACD

Buy Sell

Time Stop (8)

E_Block_heure - Express (1500, 2200)

1.39928 1.35 1.30 1.25 1.20 1.15 1.12355 1.10 1.04617

13.02.12 26.07.12 11.01.13 26.06.13 09.12.13 27.05.14 07.11.14 24.04.15 07.10.15

Equity (Meta Sentimentor)

gain total net: 1204.99

1262.69434 1000 750 500 250 0 -59.59570

13.02.12 26.07.12 11.01.13 26.06.13 09.12.13 27.05.14 07.11.14 24.04.15 07.10.15

[60 Min.] EL_REPULSE_DIV - Express (1, 5, 15, 1, 1, 1, 3, 3, 0, 6, 6, 0, 0, 3)

13.02.12 26.07.12 11.01.13 26.06.13 09.12.13 27.05.14 07.11.14 24.04.15 07.10.15 3.09956

Barre d'Info

Elément	Période d'...
Profit total net:	1204.99
Nb total de trades:	214
Nb de trades gagnants:	125
Nb de trades perdants:	89
Trades gagnants (en %):	58.41%
Facteur bénéfice:	1.82
Gain moyen / perte mo...	1.29
Trade moyen (gain & p...	5.63
Temps passé dans le m...	6.25%
RegCoeff*100/StdDev C...	0.0001
Gain brut:	2682.10
Perte brute:	1477.10
Plus grand trade gagna...	115.70
Trade gagnant moyen:	21.46
Nb barres moyen par g...	6.82
Plus grand trade perdant:	93.40
Trade perdant moyen:	16.60
Nb barres moyen par p...	6.36
Nb de gagnants consec...	8
Nb de perdants consec...	6
Ecart type de tous les tr...	26.49
Ecart type de trades ga...	20.42
Ecart type de trades per...	16.00
Nb max de titres par co...	1
Perte cumulée max:	205.10
Commissions payées:	0.00
Espérance:	0.3081
Score de l'espérance:	0.0029

Données Sentis Eval

9.13 Thu 23:00 data: 1.35277 [y = 1.41280] O: 1.35286 C: 1.35277 H: 1.35330 L: 1.35271 V:0 Span: 0.04% 58 Ticks

Mogalef Trading

"There's no certitude, only opportunities" V

Divergences Repulse15 sur Estx50 en 15 mn

- Avec juste un
  Time stop de 3 heures

(Cours pris en compte
de 8h à 22h)

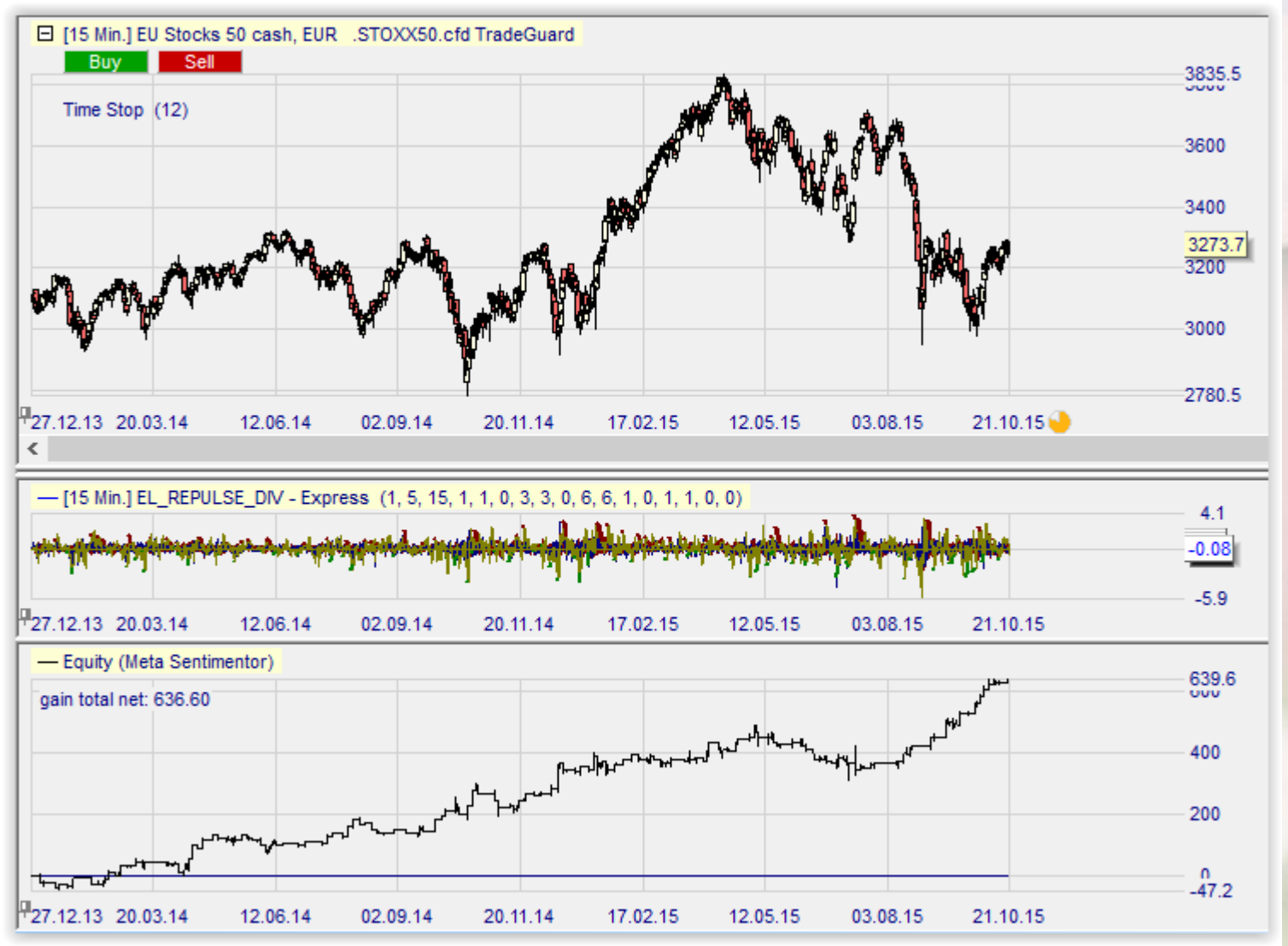

Mogalef Trading

"There's no certitude, only opportunities" V

STPMT : stochastique pondérée moyen terme

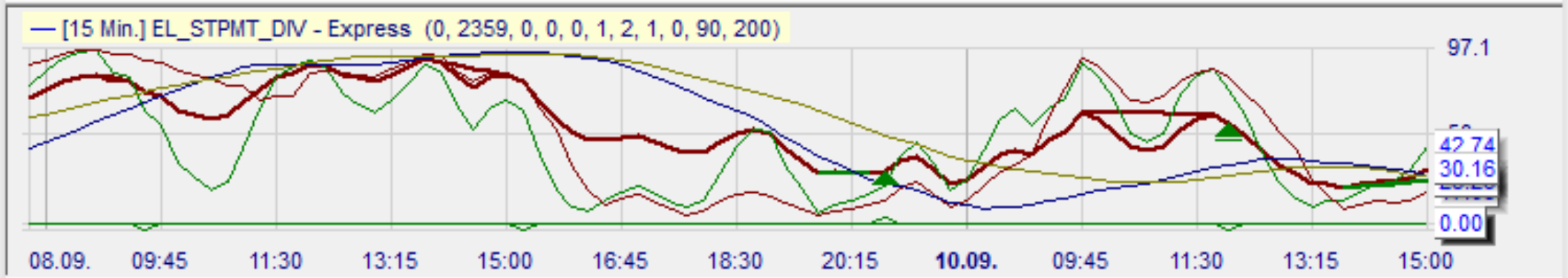

Mogalef Trading

"There's no certitude, only opportunities" V

En plus des divergences, indications de tendance

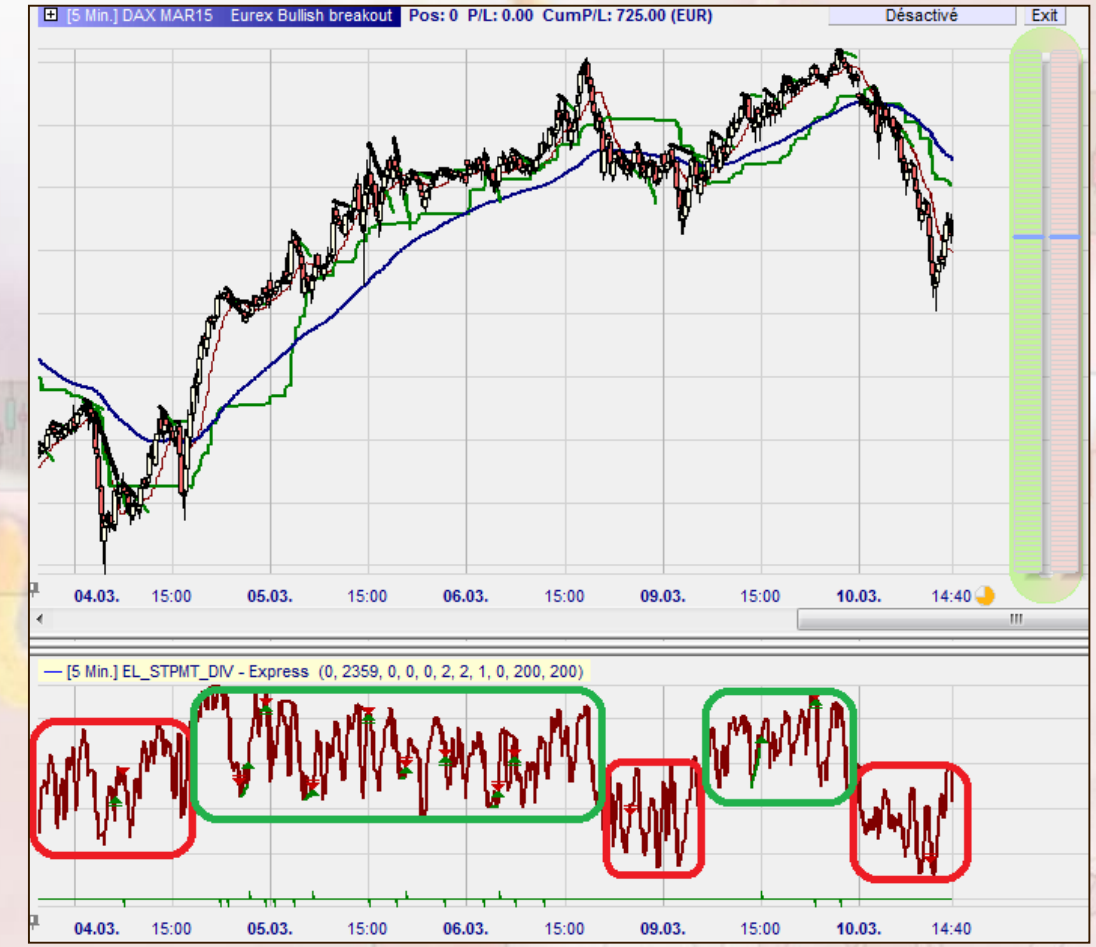

Mogalef Trading

"There's no certitude, only opportunities" V

Rythmes de marché

Un rythme à rechercher pour un timing approprié.

Mogalef Trading

"There's no certitude, only opportunities" V

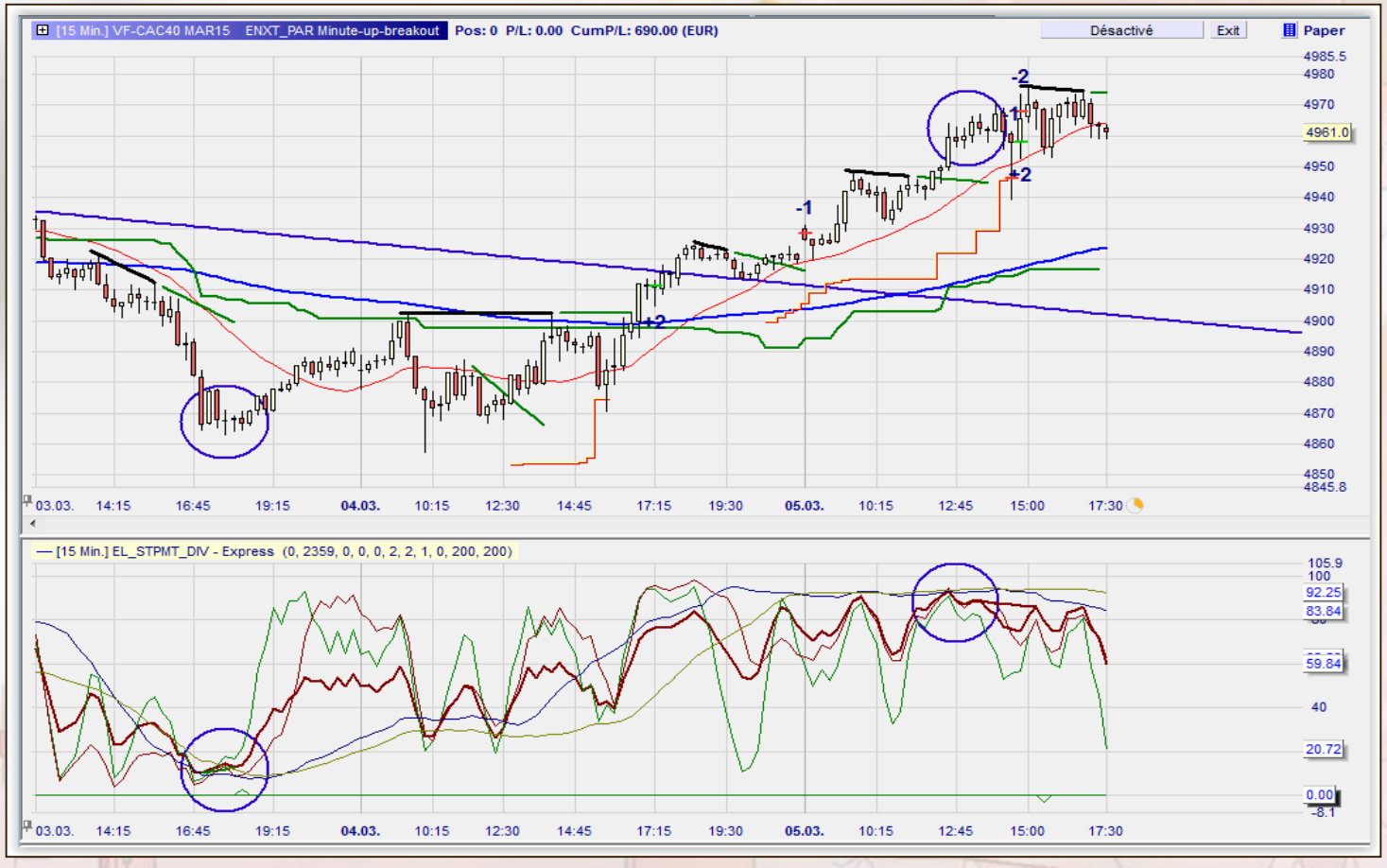

- Groupages

Mogalef Trading

"There's no certitude, only opportunities" V

Les paramètres du détecteur de divergence STPMT

EL_STPMT_DIV - Exp...	0, 2359, 0, 0, 0,...
StartTime	0
EndTime	2359
MessageBox	0
PlaySound	0
SendEmail	0
SmoothH	2
SmoothB	2
ONone1Normals...	1
decalentry	0
DistanceMaxH	200
DistancemaxL	200

Mogalef Trading

"There's no certitude, only opportunities" V

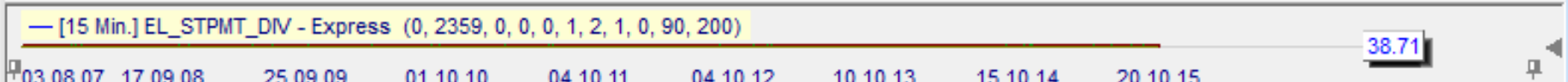

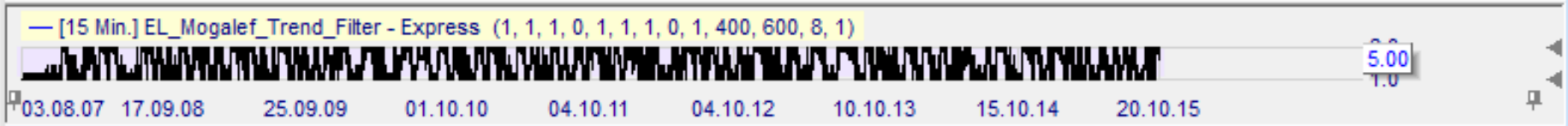

Barre d'Info

Elément	Période d'...
Profit total net:	16615.00
Nb total de trades:	286
Nb de trades gagnants:	163
Nb de trades perdants:	123
Trades gagnants (en %):	56.99%
Facteur bénéfice:	1.64
Gain moyen / perte mo...	1.23
Trade moyen (gain & p...	58.09
Temps passé dans le m...	5.48%
RegCoeff*100/StdDev C...	-0.0000
Gain brut:	42715.00
Perte brute:	26100.00
Plus grand trade gagna...	1060.00
Trade gagnant moyen:	262.06
Nb barres moyen par g...	21.23
Plus grand trade perdant:	1475.00
Trade perdant moyen:	212.20
Nb barres moyen par p...	23.11
Nb de gagnants consec...	7
Nb de perdants consec...	6
Ecart type de tous les tr...	320.79
Ecart type de trades ga...	210.49
Ecart type de trades per...	228.75
Nb max de titres par co...	1
Perte cumulée max:	3165.00
Commissions payées:	0.00
Espérance:	0.2572
Score de l'espérance:	0.0006

Données Sentis Eval

Mogalef Trading

"There's no certitude, only opportunities" V

Divergences en 15 minutes

Prise de position avec détection automatique des divergences STPMT.

- Avec filtre de tendance

Mogalef Trading

"There's no certitude, only opportunities" V

Barre d'Info

Elément	Période d'...
pourcentage profitable	70.26%
Profit total net:	31955.00
Nb total de trades:	491
Nb de trades gagnants:	345
Nb de trades perdants:	146
Trades gagnants (en %):	70.26%
Facteur bénéfice:	1.49
Gain moyen / perte mo...	0.63
Trade moyen (gain & p...	65.08
Temps passé dans le m...	15.79%
RegCoeff*100/StdDev C...	-0.0000
Gain brut:	96535.00
Perte brute:	64580.00
Plus grand trade gagna...	1830.00
Trade gagnant moyen:	279.81
Nb barres moyen par g...	8.08
Plus grand trade perdant:	2085.00
Trade perdant moyen:	442.33
Nb barres moyen par p...	21.53
Nb de gagnants consec...	12
Nb de perdants consec...	7
Ecart type de tous les tr...	420.96
Ecart type de trades ga...	180.10
Ecart type de trades per...	391.09
Nb max de titres par co...	1
Perte cumulée max:	4765.00
Commissions payées:	0.00
Espérance:	0.1390
Score de l'espérance:	0.0018
Facteur chance:	5.50
Performance / Perte cu...	6.71
Expectative:	65.08
Début de l'évaluation:	02.01.04 F...
Fin de l'évaluation:	09.03.15 ...

Données Sentis Eval

- 60’
  sans filtre

All charts are from WHSelfinvest NanoTrader

Mogalef Trading

"There's no certitude, only opportunities." V

Panier - Shopping Cart

HOME | SYSTEMS NEWS | INDICATORS | TOOLS | PRIVATES CLUBS | PRACTICE WITH MOGALEF | FORMATIONS | PANIER

- Conférences SALON AT 2015
- Conferences SALON AT 2014
- Conferences SALON DU TRADING 2014
- FR- Indicateur de FORCE RELATIVE
- Conférences WHSelfinvest 2015

: 40 cassures res en tendance forte.

Eric Lefort, 2015 septembre le 11.

Tous les réglages sont visibles pour cette base de système logique et efficace. Un stop de sécurité éloigné est intégré. Le Mogalef Trend Filter permet à ce système d'être stable ...

Plus de détails

NOUVEAU : trois mois GRATUITS d'abonnement au système de trading et trois mois GRATUITS d'abonnement aux outils et indicateurs Mogalef pour toute ouverture de compte ICI.

Vidéos et wébinaires.

De nombreux wébinaires et vidéos sont disponibles en français. Ils traitent des indicateurs, des méthodes de trading ou de la mise en place de systèmes de trading.

EN SAVOIR PLUS !

Outils & Indicateurs Mogalef : Club privé MTI

Outils et indicateurs pour WHS FutureStation Nano. **Souscription ouverte.**

EN SAVOIR PLUS !



Troisième édition du livre d'Eric Lefort.

Trader les Futures et les CFD sur indices boursiers est de nouveau disponible dans une édition mise à jour et augmentée.

EN SAVOIR PLUS

Mogalef Trading

"There's no certitude, only opportunities." V

Panier - Shopping Cart

HOME | SYSTEMS NEWS | INDICATORS | TOOLS | PRIVATES CLUBS | PRACTICE WITH MOGALEF | FORMATIONS | PANIER

- Methode de trading et setups
- Techniques et Psychologie
- Les Bandes Mogalef
- Trader les Futures et les CFD

Trader Les Futures

et les CFD sur Indices boursiers

Troisième édition mise à jour et augmentée du livre de **Eric Lefort**.
Cette nouvelle édition (anciennement "Spéculer sur les indices boursiers...) ne cherche pas à vous vendre du rêve ; elle vise à faire de vous des traders bien informés, bien armés, autonomes ; bref, des **traders gagnants** grâce à la technique et à l'expérience de l'auteur.
Aujourd'hui accessible à tous, la spéculation sur les contrats Futures est considérée comme l'étape ultime de l'apprentissage boursier. Pourtant, beaucoup d'amateurs s'y brisent encore les ailes par excès d'optimisme ou par manque de préparation C'est pourquoi, Eric Lefort a réuni dans ce livre tous les éléments nécessaires à la formation d'un **trader sérieux**.
Il ne vous promet pas une méthode qui va vous permettre d'engranger des gains mirifiques, il ne vous dévoile pas des indicateurs techniques miracles, il vous plonge dans la **réalité du trading** sur Futures et vous explique comment **en sortir gagnant**.
Pour les débutants en la matière, ce livre, très accessible, leur permet de se construire **non seulement une méthode et une technique mais aussi un mental gagnant.**
Les plus expérimentés y trouveront des armes inédites, des **avantages** à ajouter à ceux qu'ils possèdent déjà ainsi qu'une méthodologie pour bien les utiliser.

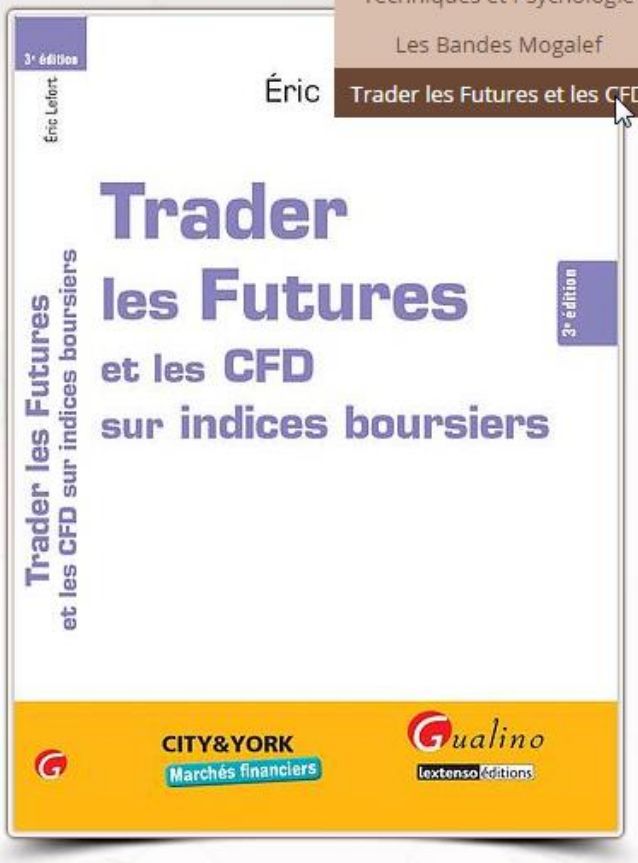

Une fois votre commande acceptée et validée votre exemplaire du livre d'Eric Lefort vous sera envoyé dans un délai maximum de 48 heures ouvrées. Le délai usuel entre commande et réception est de 8 jours tout au plus. **Les premiers exemplaires partiront le 15 octobre 2015.**

Port gratuit* - 5% de réduction

Exemplaire dédicacé.

- La troisième édition revue et augmentée est disponible depuis le 15 octobre 2015.