Mogalef Trading

"There's no certitude, only opportunities" V

Les bons outils de trading

Ce que j'utilise et
pourquoi je l'utilise

Présenté par Eric Lefort de Mogalef.com

Mogalef Trading

"There's no certitude, only opportunities" V

Sommaire

- Actions, les tableaux de cotation
- Actions et indices, la force relative
- Le X Line Break, signal de trading
- L'indicateur de poussée MTF
- La cassure, signal de trading
- Le stop intelligent, stop suiveur
- Dans la réalité, mon trading automatique avec la NanoTrader sur VPS

Actions : les tableaux de cotations

- Grâce à un screener, des actions présentant un fort potentiel (historique) de mouvement par rapport au spead ont été sélectionnées. Elles ont été incluses dans un tableau de cotations permettant un passage rapide d'une action à l'autre.

Untitled1 - Tableau de cotations

Nom	Bid	Ask	Symbole
Galapagos NV (NLD) CFD	84.42	84.45	401310430
ASML Holding CFD	136.05	136.10	400183128
Adidas AG CFD	198.00	198.10	99594
Continental AG CFD	207.5500	207.6000	400748183
Allianz SE CFD	185.90	185.95	99596
Kering CFD	330.6000	330.6500	138060
Iliad SA CFD	224.900	225.000	401093334
LVMH Moet Hennessy Louis V...	230.45	230.50	99634
L'Oreal CFD	178.95	179.00	137810
Remy Cointreau CFD	98.020	98.060	400478986
Solvay CFD	127.600	127.650	99665
KBC Groep NV CFD	69.820	69.830	99664

Actions et indices : la force relative

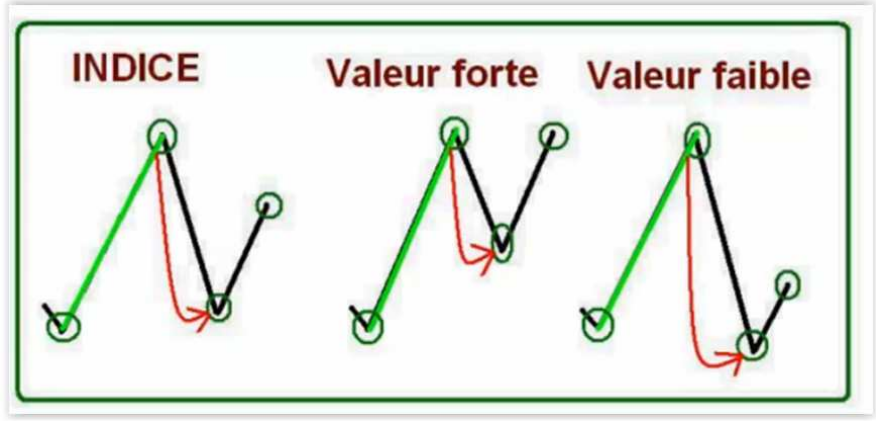

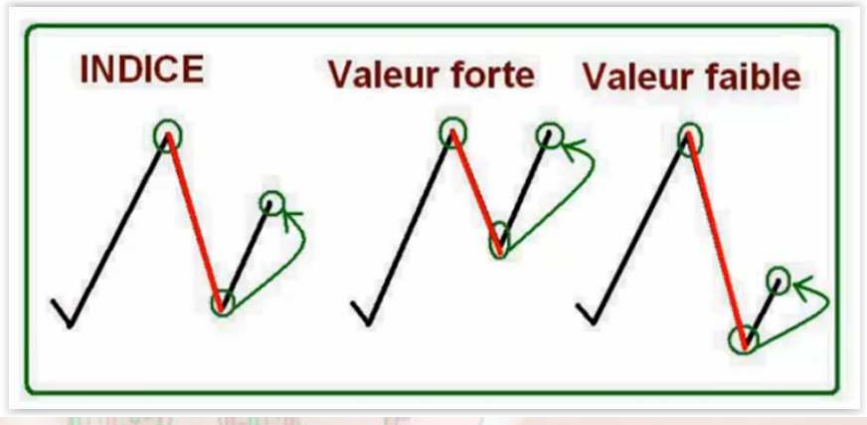

- La détection de la force relative permet de chercher à acheter les valeurs fortes et de chercher à vendre les valeurs faibles.
- Cet outil est plus efficace sur des UT à partir du 5 minutes jusqu’au journalier.

L’indicateur de force

- Ici un indicateur élaboré pour la NanoTrader qui permet de visualiser la force de l’action (en noir) et de la comparer à la force de l’indice (en rouge).
- La force peut être >0 ou <0.
- L’action peut être plus forte que l’indice ou bien l’inverse.

Ici on remarque que l’action suit l’indice avec du retard.

Le signal de trading utilisé sur les actions

- Le signal de trading utilisé lors du duel sur actions a été le X Line Break.
- Le passage du vert au rouge marque un signal de vente (en accord avec une chute de la force de l'action).
- Le XLB fait partie des outils de trading Mogalef disponibles sur la NanoTrader de WHS.

VI : la véritable accélération

- On vous présente souvent des outils ou des méthodes qui mesurent la vitesse et l'accélération des cours :

Il s'agit d'une accélération au sens « augmentation de vitesse » mais ceci ne reflète pas la réalité boursière

La réalité des cours est proche de l'exemple de la voiture sur route :

- Sans accélération la vitesse de la voiture diminue car il existe une résistance…

  comme en Bourse.

Accélération zéro

Vitesse qui diminue

- Maintenir une vitesse constante nécessite déjà une accélération.



Accélération constante

Vitesse constante

Le Mogalef Trend Filter

- Le MTF vise à surveiller **la poussée** (l'accélération au sens « appui sur l'accélérateur ») et non pas simplement l'augmentation de vitesse.
- Ici il permet de ne prendre les signaux acheteurs que lorsque la poussée est favorable, et ceci même si les cours n'ont apparemment pas de vitesse.

- Exemple : sans filtrage des trades avec le MTF, ce système possède un trade moyen trop faible.

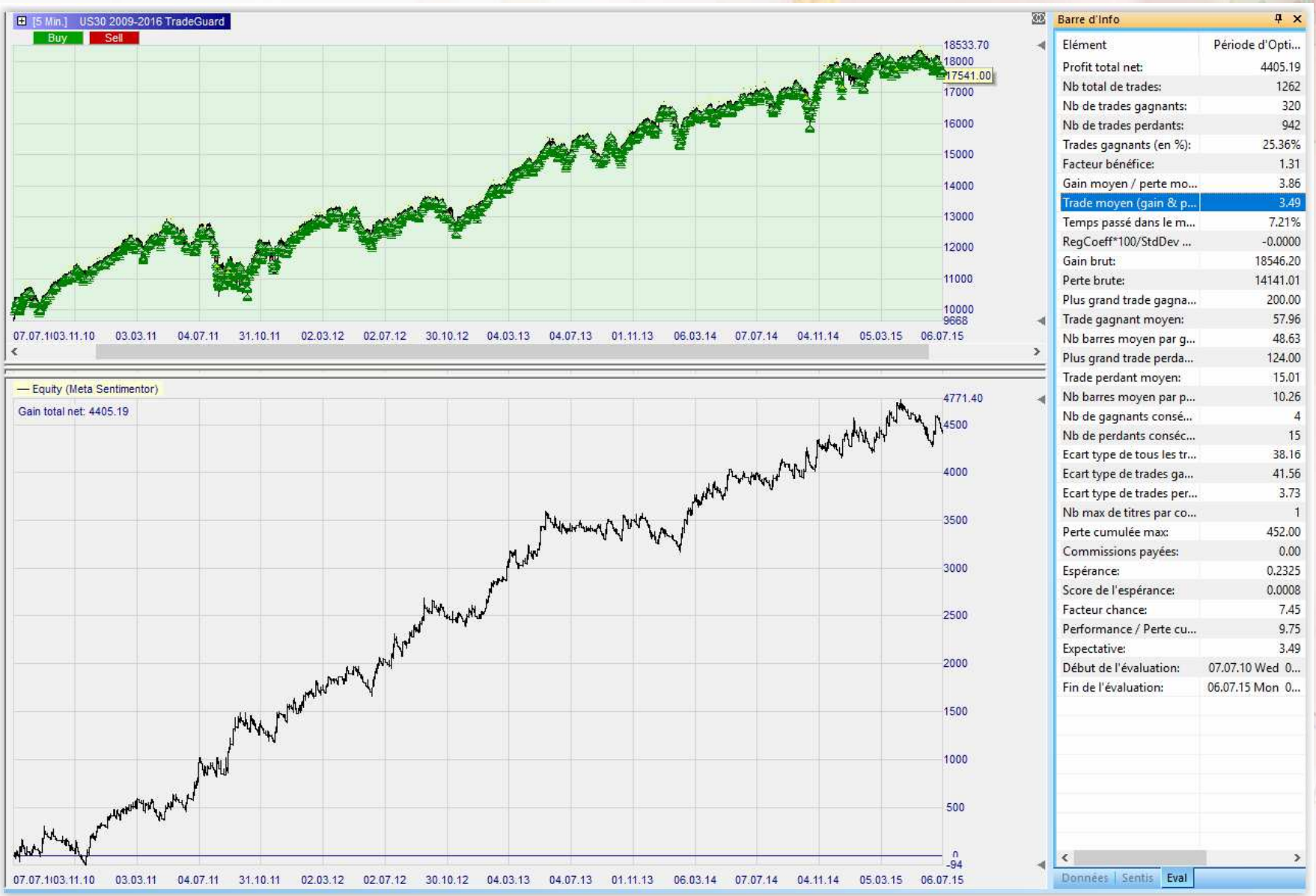

- Avec filtrage des trades avec le MTF,
  la taille du trade moyen est plus que multipliée par deux.

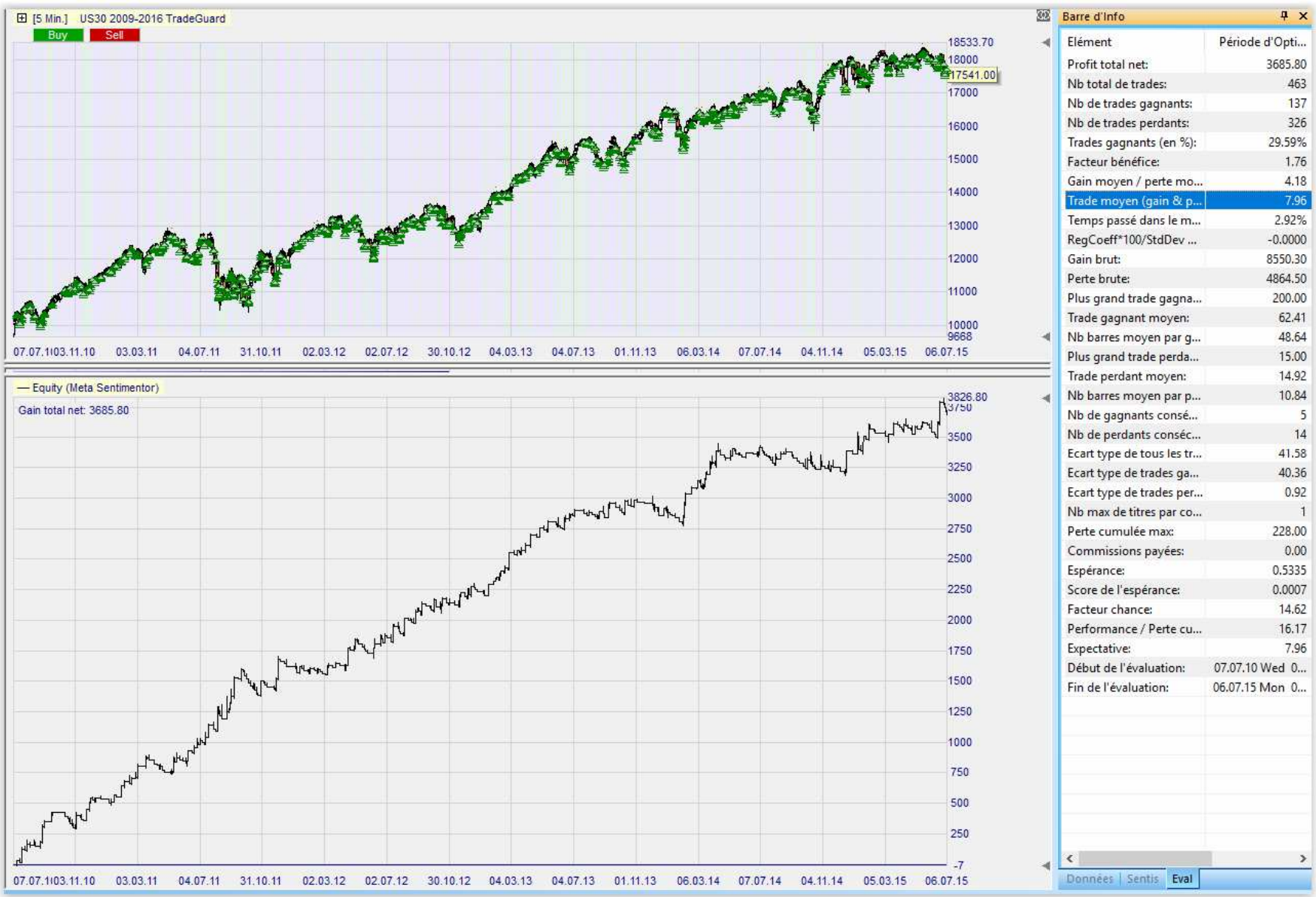

Le signal de trading utilisé sur Indices et FOREX : la cassure

Stop suiveur de sécurité : Le Stop Intelligent

Le stop intelligent possède plusieurs armes pour suivre les cours et tenir les positions :

- Détection des nouveaux creux et sommets pour adapter le stop.
- Écartement du stop en fonction de la volatilité.
- Détection des variations de volatilité pour serrer le stop.
- En paramètre possible, détection des nouveaux hauts et nouveaux bas pour serrer le stop.

Il fait partie des outils Mogalef disponibles sur la NanoTrader uniquement (chez WHS) car seule cette plateforme possède la puissance et les fonctions nécessaires à son élaboration.

Il est conçu pour maintenir le risque au niveau le plus raisonnable possible et pour cependant capturer les grands mouvements.

Le stop intelligent

Dans la réalité

- Je ne trade pas sur les unités de temps minuscules, mais plus souvent sur le 15 minutes et sur le 30 minutes.
- Les résultats sont plus facilement réguliers.
- Je me consacre à la mise au point de systèmes de trading pouvant être automatisés pour éliminer la pression psychologique.
- J'utilise les outils de trading (la plateforme) les plus évolués car je recherche la performance, la stabilité et la puissance.
- Je partage mes recherches et mes résultats avec les membres du club MTI (Mogalef Tools and Indicators).

Le système de trading que j'utilise actuellement en automatique sur le CAC 40

- Sans le Mogalef Trend Filter

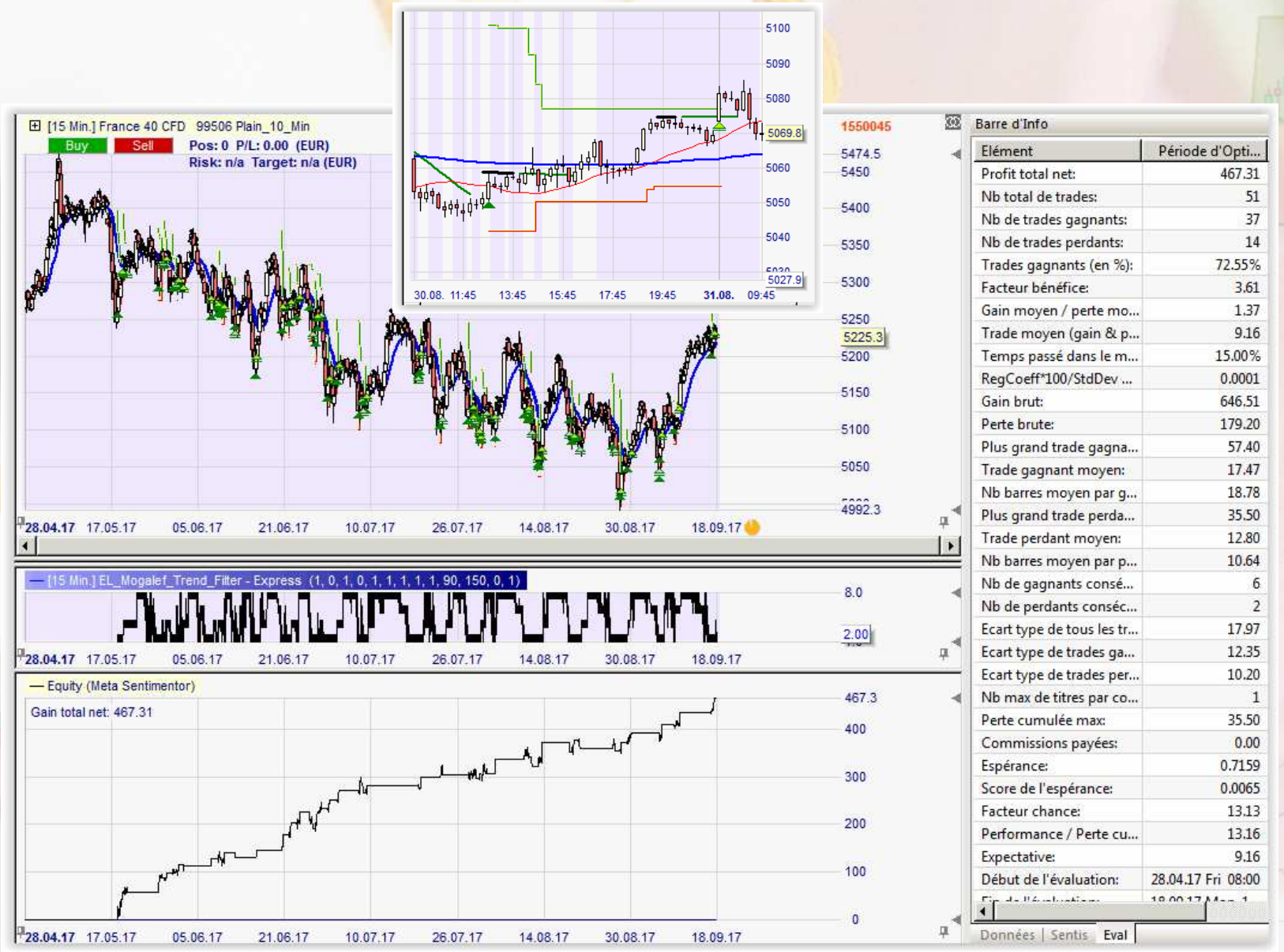

- Avec le Mogalef Trend Filter

Adhérer au Club et/ou recevoir les newslettres

- Une dizaine de newslettres par an maximum.
- Abonnement ou achat définitif des outils et indicateurs
- Ou bien simple adhésion à la newslettre.

Mogalef Trading

"There's no certitude, only opportunities" V

PDF de cette conférence:

1 mois gratuit outils indicateurs et systèmes Mogalef

Pour les utilisateurs de la NanoTrader de WHS

elefort@Mogalef.com

Offre valable jusqu'au 30 septembre 2017